



فودافون قطر ش.م.ق النتائج المالية

السنة المالية المنتهية في 31 مارس 2016

17 مايو 2016

- إن العرض التالي موجه فقط للأشخاص الذين يملكون الحق في الإطلاع على محتوياته بموجب القانون أي (الأشخاص المعنيين). أي شخص غير معني لا يمكنه إتخاذ خطوات أو التصرف وفقاً لما يتضمنه هذا العرض أو ما يشير إليه أي محتوى من محتوياته.
- يتضمن هذا العرض عدد من البيانات التي تخضع لتأثير عوامل مثل المخاطر والشكوك، بما في ذلك بيانات تتعلق بالتطلعات المستقبلية لشركة فودافون قطر وتوقعاتها.
- تستند هذه البيانات التي تتعلق بالتطلعات المستقبلية على افتراضات قامت بها شركة فودافون قطر اعتماداً على خبرتها في سوق الإتصالات، فضلاً عن تصوراتها للوقائع التي تم تسجيلها في السابق، والظروف الراهنة، والتطورات المتوقعة والعوامل المستقبلية التي تعتبرها شركة فودافون قطر عوامل ذات أهمية في ظل الظروف الراهنة. لذلك نحيط المستثمرين المحتملين علماً بأن هذه البيانات لا تشكل ضماناً للأداء المستقبلي أو النتائج.
- نظراً للعوامل التي سبق ذكرها، تُحذر شركة فودافون قطر المستثمرين المحتملين من الاعتماد على هذه البيانات بالكامل. وأيضاً يجب الأخذ بعين الإعتبار التاريخ الذي صدرت فيه هذه البيانات. حيث أنه من الممكن بروز جملة من المخاطر والشكوك الجديدة من حين لآخر، ومن المستحيل التنبؤ بهذه الأخيرة أو بمدى تأثيرها على شركة فودافون قطر.
- إن فودافون، وشعار شركة فودافون هي علامات تجارية تابعة لمجموعة فودافون.



ملخص الأداء المالي

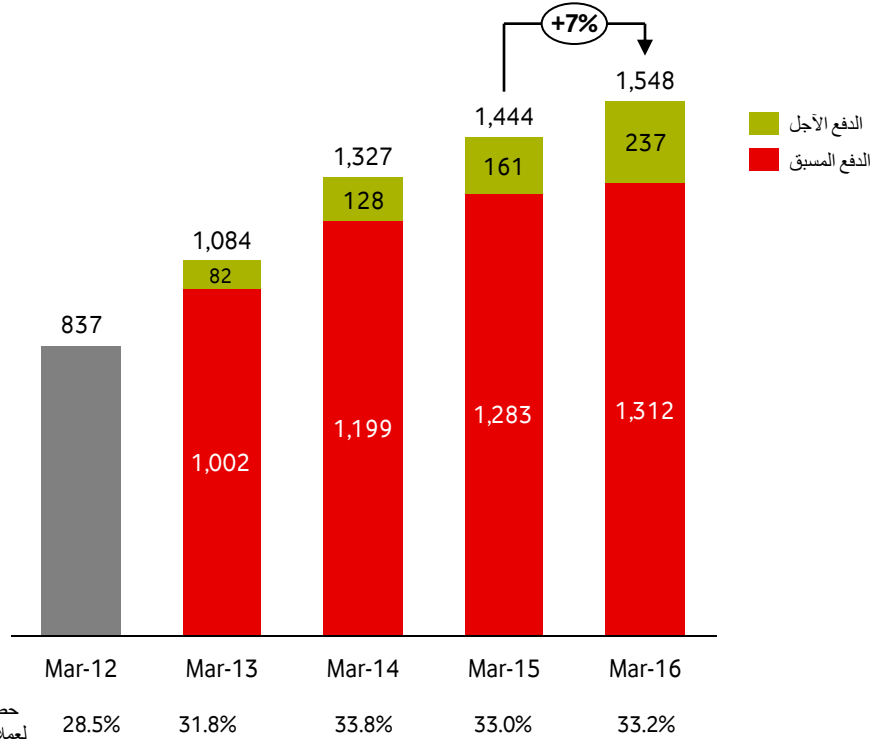
للسنة المالية المنتهية في 31 مارس 2016

النمو	السنة المالية المنتهية	مليون ر.ق.
السنوي	في مارس 2016	(إلا إذا ذكر غير ذلك)
7%	1,548	عملاء الجوال (آلاف)
(8%)	2,119	الإيرادات الإجمالية
(29%)	401	الأرباح قبل التمويل والضرائب والاستهلاك والإطفاء EBITDA
(6pp)	19%	هامش EBITDA
(133%)	(62)	الأرباح القابلة للتوزيع
(116%)	(466)	صافي الخسارة
(116%)	(0.55)	صافي الخسارة للسهم الواحد (ريال قطري)
(32%)	396	النفقات الرأسمالية

- نمو إيجابي للعملاء يستمر بقيادة قطاعي الدفع الآجل والشركات
- انخفاض الإيرادات مما يعكس التغييرات الهيكلية في القطاع، والمنافسة المستمرة بالأسعار، وانخفاض تعرفه انتهاء المكالمة، والتراجع في المبيعات ذات الهامش الضئيل.
- انخفاض ارباح EBITDA وهامشها بفعل نقص الإيرادات وارتفاع قاعدة المصروفات بالإضافة الى بعض المصروفات الغير متكررة اثناء الربع.
- - ارباح EBITDA المعدلة تساوي 451 مليون ريال قطري وهامشها 21%
- صافي الخسارة والأرباح القابلة للتوزيع تأثرت بفعل ال EBITDA المنخفض وزيادة في الاستهلاك وشطب الأصول
- نفقات رأسمالية مستمرة تتمثل في انهاء برنامج تطوير الشبكة
- لم يوصى بتوزيع ارباح للسنة المالية بسبب عدم توفر الارباح القابلة للتوزيع



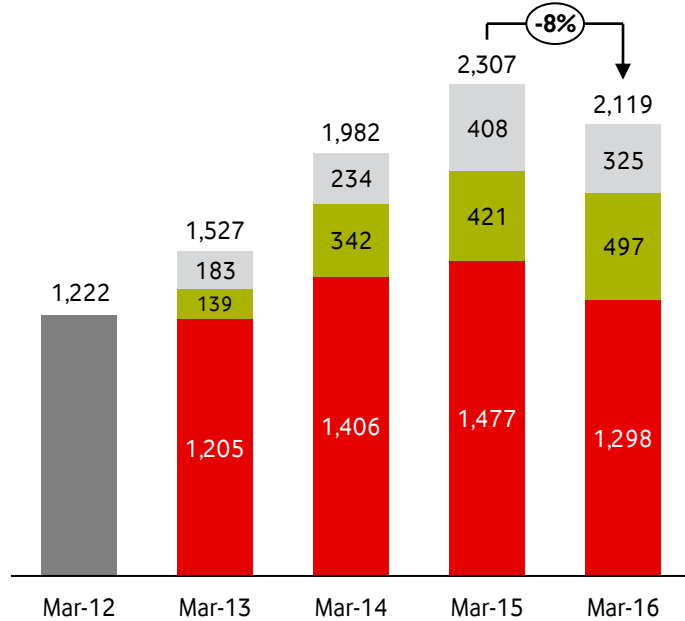
عملاء الجوال (آلاف)



- نمو بنسبة 7% بقاعدة العملاء لتتجاوز 1,5 مليون
- نمو قوي في عدد عملاء الدفع الآجل في باقة RED (الأفراد والشركات) وباقات التوفير
- نمو السكان بنسبة 8%
- عملاء الدفع الآجل يشكلون 15% من قاعدة العملاء



الإيرادات (مليون ر.ق.)



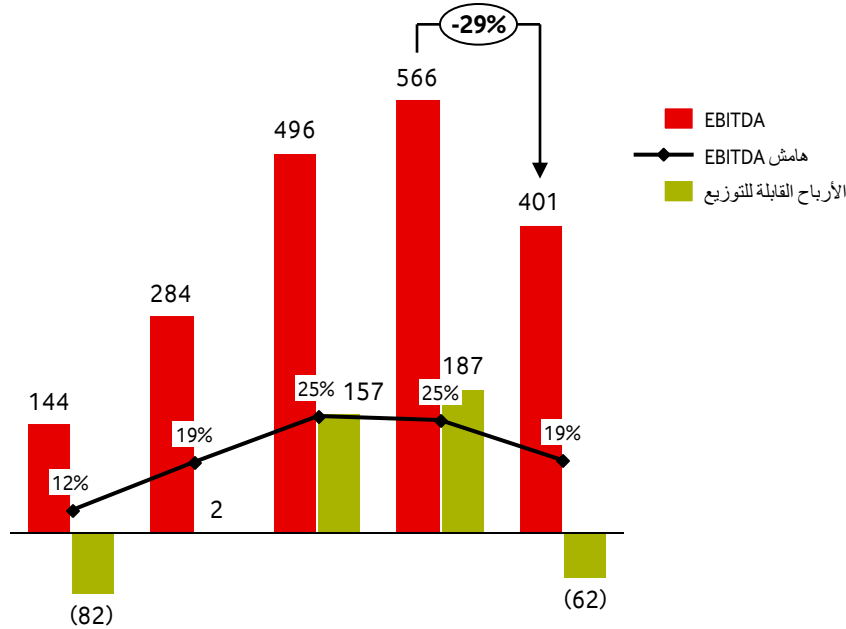
الدفع الآجل
الدفع المسبق
آخر

- **8% انخفاض بالإيرادات** مما يعكس التالي
 - التغير الهيكلي في القطاع (المكالمات لصالح البيانات)
 - منافسة الأسعار المستمرة في قطاع الدفع المسبق
 - خفض تعرفه انتهاء المكالمات
 - انخفاض مبيعات الخليويات والإيرادات الأخرى
- **خدمة الدفع الآجل تسجل نموا سنويا بنسبة 18% مدعومة**
بنمو العملاء وازدياد الطلب لخدمة البيانات
- **13% انخفاض في متوسط الإيرادات للفرد متأثرة بقطاع الدفع المسبق**

البيان	Mar-12	Mar-13	Mar-14	Mar-15	Mar-16
حصة السوق من الإيرادات	24.5%	30.4%	33.4%	30.5%	27.8%
متوسط الإيرادات للفرد	112	121	126	122	107



الأرباح قبل خصم الضرائب والاهلاك والاستهلاك EBITDA والارباح القابلة للتوزيع (مليون ر.ق)



- انخفاض ال EBITDA بسبب انخفاض الإيرادات وارتفاع قاعدة المصروفات ومصروفات غير متكررة

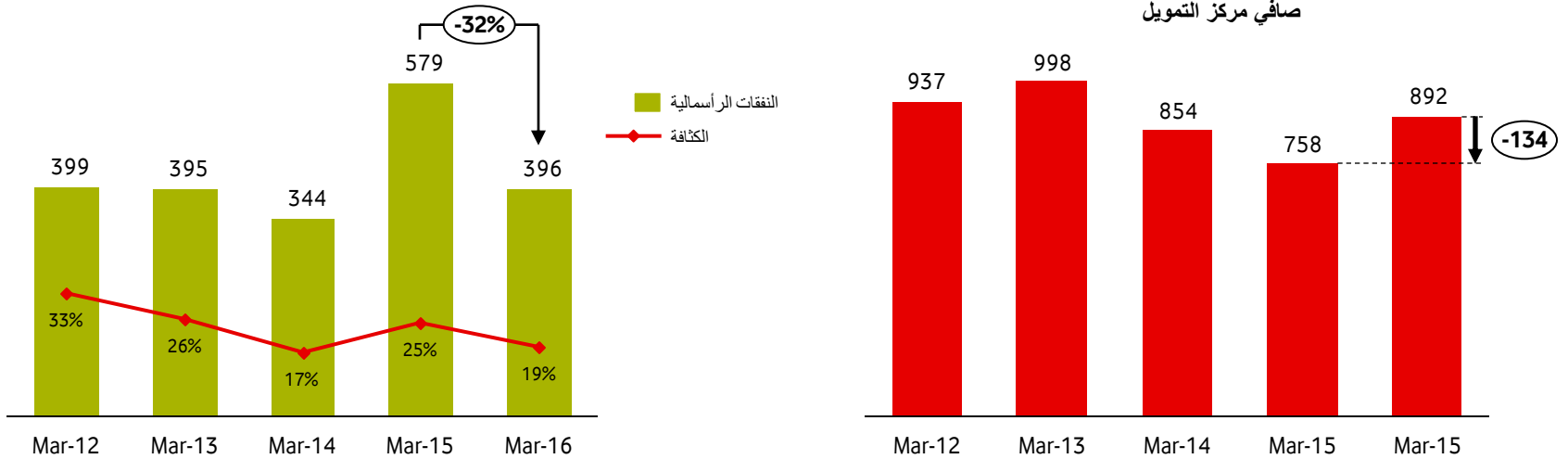
- هامش EBITDA معدل (باستثناء المصروفات غير المتكررة) يعادل 451 مليون ريال، وتمثل هامش 21%

- انخفاض صافي الخسارة والأرباح القابلة للتوزيع بفعل انخفاض ال EBITDA وارتفاع الاستهلاك، بما يشمل شطب الأصول الزائدة

الفترة	صافي الخسارة	EBITDA المعدلة
Mar-12	(486)	11.8%
Mar-13	(401)	18.6%
Mar-14	(246)	24.7%
Mar-15	(216)	24.4%
Mar-16	(466)	21.2%



النفقات الرأسمالية ومركز التمويل (مليون ر.ق.)



- نفقات رأسمالية مستمرة بنفس المستويات السابقة بالرغم من انخفاض الإيرادات لانتهاء برنامج تطوير الشبكة، بالإضافة الى اطلاق المواقع ورفع السعة
- 19% من الإيرادات السنوية اعيد استثمارها
- ارتفاع صافي مركز التمويل على أساس سنوي بعد توزيع أرباح السنة المالية المنتهية في 2015 بقيمة 177.5 مليون ريال
- تمويل اضافي بقيمة 178 مليون ريال قطري متوفر على اتفاقية الوكالة الحالية



الملحقات



الملخص المالي

	السنة المالية مارس 2012	السنة المالية مارس 2013	السنة المالية مارس 2014	السنة المالية مارس 2015	السنة المالية مارس 2016
الأداء المالي	مليون ر.ق.	مليون ر.ق.	مليون ر.ق.	مليون ر.ق.	مليون ر.ق.
إجمالي الإيرادات	1,222	1,527	1,982	2,307	2,119
EBITDA	144	284	496	566	401
صافي الخسارة	(486)	(401)	(246)	(216)	(466)
الأرباح القابلة للتوزيع	(82)	2	157	187	(62)
المصاريف الرأس مالية	399	395	344	579	396
تدفق النقد الحر	(293)	(61)	144	96	(134)
صافي الدين	937	998	854	758	892

مؤشرات الأداء الرئيسية	مارس 2012	مارس 2013	مارس 2014	مارس 2015	مارس 2016
تعداد السكان في قطر (آلاف)	1,774	1,921	2,144	2,347	2,527
نسبة انتشار الهاتف الجوال	166%	176%	183%	187%	184%
اجمالي عدد العملاء (آلاف)	837	1,084	1,327	1,444	1,548
متوسط الإيرادات للفرد ARPU	112	121	126	122	107
حصة السوق من عملاء الهاتف الجوال	28.5%	31.8%	33.8%	33.0%	33.2%
حصة السوق من إيرادات الهاتف الجوال 1	24.5%	30.4%	33.4%	30.5%	27.8%

1 تستند حصتها في السوق على مجموع إيرادات الجوال لفودافون قطر (التي تحتوي على صافي إيرادات المحتوى) مقابل إيرادات المنافس الأجل الدفع، و المسبق الدفع وعائدات الجوال الأخرى.



معلومات للاتصال بنا

زوروا موقعنا لمعرفة المزيد



لاستفسارات المستثمرين والاعلام

يمان الجندي

علاقات المستثمرين

yaman.aljundi@vodafone.com

+974 7777 5562

لانا خشان

علاقات الاعلام

lana.khachan@vodafone.com

+974 7777 5787

www.vodafone.qa/ar/investor-relations

