

فودافون قطر (ش.م.ق.)

عرض النتائج المالية

للسنة المالية المنتهية في 31 مارس 2012



تنويه

- إن العرض التالي موجه فقط للأشخاص الذين يملكون الحق في الإطلاع على محتوياته بموجب القانون أي ("الأشخاص المعنيين"). أي شخص غير معني لا يمكنه إتخاذ خطوات أو التصرف وفقاً لما يتضمنه هذا العرض أو ما يشير إليه أي محتوى من محتوياته.
- يتضمن هذا العرض عدد من البيانات التي تخضع لتأثير عوامل مثل المخاطر والشكوك، بما في ذلك بيانات تتعلق بالاطلعات المستقبلية لشركة فودافون قطر وتوقعاتها.
- تستند هذه البيانات التي تتعلق بالاطلعات المستقبلية على افتراضات قامت بها شركة فودافون قطر اعتماداً على خبرتها في سوق الاتصالات، فضلاً عن تصوراتها للوقائع التي تم تسجيلها في السابق، والظروف الراهنة، والتطورات المتوقعة والعوامل المستقبلية التي تعتبرها شركة فودافون قطر عوامل ذات أهمية في ظل الظروف الراهنة. لذلك نحيط المستثمرين المحتملين علماً بأن هذه البيانات لا تشكل ضماناً للأداء المستقبلي أو النتائج.
- نظراً للعوامل التي سبق ذكرها، نُحذر شركة فودافون قطر المستثمرين المحتملين من الاعتماد على هذه البيانات بالكامل. وأيضاً يجب الأخذ بعين الاعتبار التاريخ الذي صدرت فيه هذه البيانات. حيث أنه من الممكن بروز جملة من المخاطر والشكوك الجديدة من حين لآخر، ومن المستحيل التنبؤ بهذه الأخيرة أو بمدى تأثيرها على شركة فودافون قطر.
- إن فودافون، وشعار شركة فودافون هي علامات تجارية تابعة لمجموعة فودافون.



الأجندة

- نبذة عن النتائج
- الأداء المالي خلال السنة المالية المنتهية في 31 مارس 2012
- الإنجازات التجارية والإستراتيجية
- الأسئلة



أبرز النتائج

للسنة المالية المنتهية في 31 مارس 2012

837,233

عملاء الجوال
نمو بنسبة 11%

28.5%

حصة السوق من حيث
عدد العملاء الجوال
نمو بـ 1.8 نقطة مئوية

1.2 مليار ريال قطري

إجمالي الإيرادات
نمو بنسبة 31%

24.5%

حصة سوق الجوال من
حيث الإيرادات
نمو بـ 4.5 نقطة مئوية

144 مليون ريال قطري

الأرباح قبل الفوائد
والضرائب والإستهلاك
والإطفاءات
بهامش 12%

(82) مليون ريال قطري

الأرباح القابلة للتوزيع
تحسن بنسبة 58%



السنة المالية 2012 العرض المالي

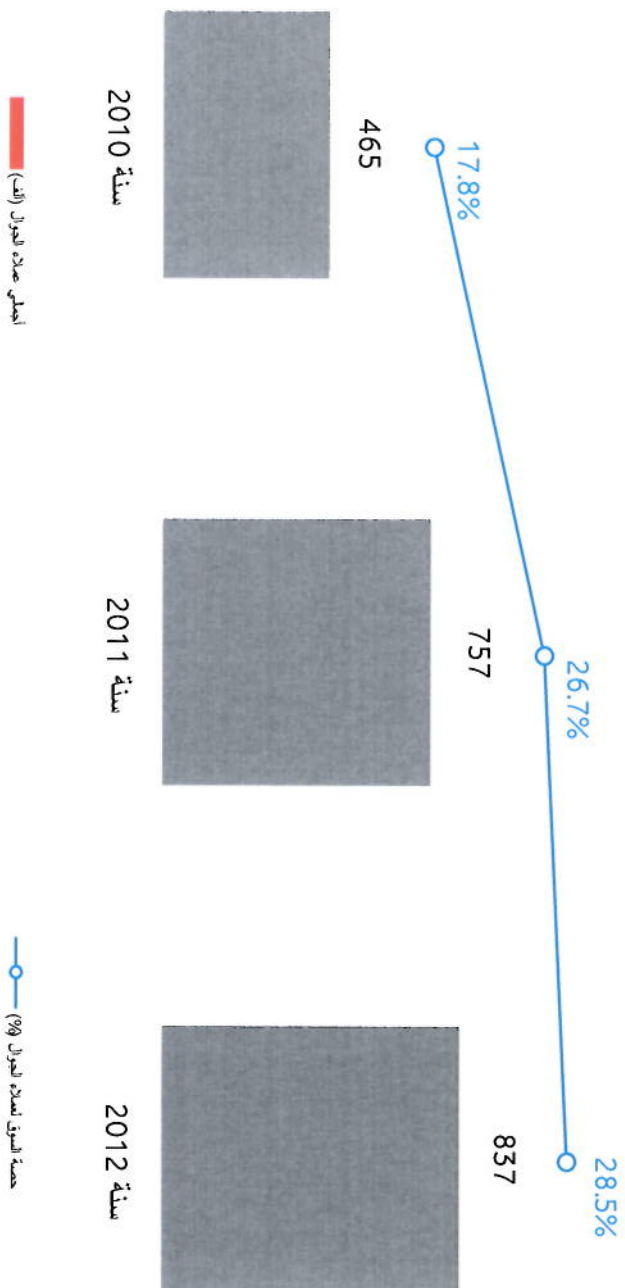
ستيف والترز



قم بفتح الرمز لزيارة موقع شؤون المشتركين الخاص بنا



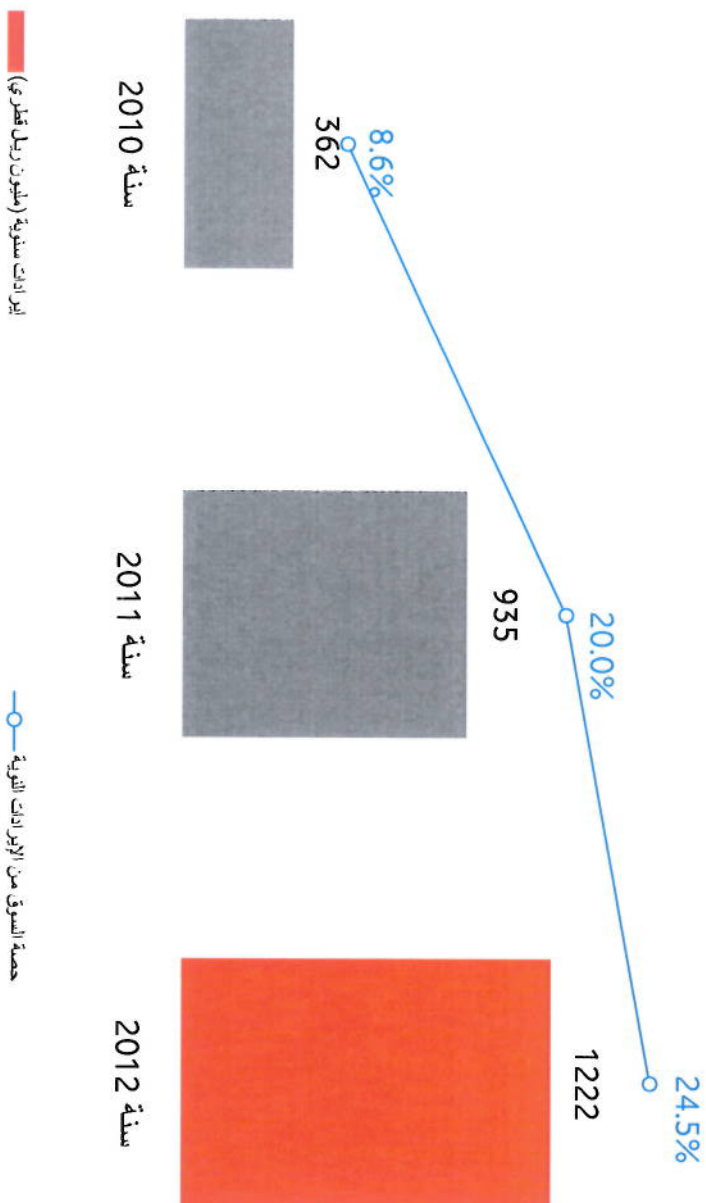
نمو عملاء الهاتف الجوال نمو عدد العملاء و حصتنا من العملاء في سوق الهاتف الجوال مقارنة بنفس الفترة في العام السابق



- 11% نسبة النمو في عدد عملاء الهاتف الجوال مقارنة بالعام الماضي، بزيادة مقدارها 80 ألف عميل
- 5.6% نمو سكاني*



إجمالي الإيرادات مقارنة سنوية لإجمالي الإيرادات




- 31% نسبة النمو في إجمالي الإيرادات مقارنة بالعام الماضي مما نتج عنه نمو في حصة السوق بـ 4.5 نقطة مئوية
- النتائج كانت أعلى من ما تم إفصاحه سابقاً من توقعات
- النمو في الإيرادات كان نتيجة لنمو قاعدة عملائنا و مبيعات أجهزة المحمول
- معدل الدخل لكل مستخدم ثابت 112 ريال قطري مقارنة بالعام الماضي



الإيرادات التشغيلية قبل الفوائد والضرائب والإهلاك والإطفاء (EBITDA)


مقارنة الإيرادات التشغيلية قبل الفوائد والضريبة والإهلاك والإطفاء لنفس الفترة من الأعوام السابقة



- النتائج كانت أعلى من ما تم إفصاحه سابقاً من توقعات
- إيجابية الإيرادات التشغيلية قبل الفوائد والضرائب والإهلاك والإطفاء منذ ديسمبر 2010
- الربحية في الإيرادات في كامل السنة المالية للمرة الأولى
- 13.5% نسبة النمو في الإيرادات (EBITDA) بالمقارنة بالربع الثالث
- التحسن في هامش الإيرادات التشغيلية قبل الفوائد والضرائب والإهلاك والإطفاء للسنة حيث بلغت نسبتته 12%



الأرباح القابلة للتوزيع و صافي الخسارة مقارنة سنوية




الأرباح القابلة للتوزيع
(الإطفاء + صافي الخسارة)
الإطفاء
(الإطفاء لقيمة الترخيص 7.7 مليار ر.ق.
السوي هو 404 مليون ر.ق.)

- تحسن بنسبة 19% في صافي الخسارة مقارنة بالعام الماضي
- تحسن بنسبة 58% في الأرباح القابلة للتوزيع مقارنة بالعام الماضي
- التحسن كان نتيجة الزيادة في (EBITDA)
- في حين الاستهلاك لرخصة الجوال كبير، هو عنصر غير تقني، ليس له أي تأثير على التدفقات النقدية للشركة
- الأرباح القابلة للتوزيع هي المقياس الذي سيتم بناءً عليه توزيع أرباح الأسهم



رأس مال الأصول الثابتة الإضافية

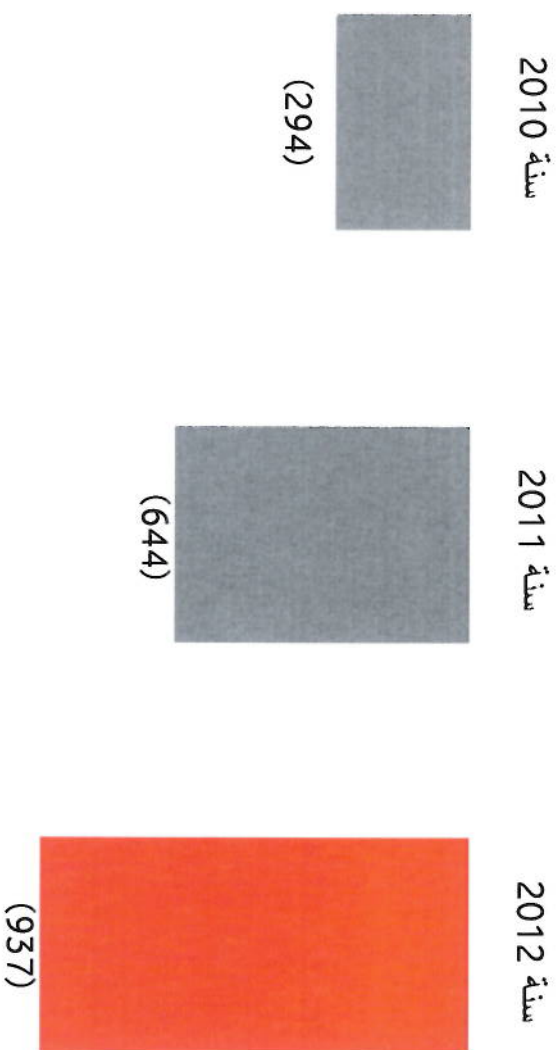


- 1.79 مليار ريال قطري تم استثمارها منذ تأسيس الشركة
- 117 خلية إرسال إضافية تم إضافتهم لتطوير جودة خدماتنا لعملائنا
- الإستمرار في تخفيض الكثافة الرأسمالية الإجمالية



صافي الديون

إيداعات القروض قصيرة الأجل



• استخدمنا مبلغ 330 مليون دولار أمريكي (1.2 مليار ريال قطري) من تسهيلاتنا للإقتراض مجزئة كالتالي:

- 110 \$ مليون دولار أمريكي (400 مليون ريال قطري) بالإضافة بسعر فائدة الليبور الأمريكي + 1.30% تنتهي في 8 مارس 2019
 - 120 \$ مليون دولار أمريكي (437 مليون ريال قطري) بالإضافة بسعر فائدة الليبور الأمريكي + 1.55% تنتهي في 3 مايو 2014
 - 100 \$ مليون دولار أمريكي (364 مليون ريال قطري) بالإضافة بسعر فائدة الليبور الأمريكي + 1.15% تنتهي في 1 يونيو 2018
- مؤشر الإقتراض بالنسبة للإيرادات بلغ 14% في 31 مارس 2012 (أي بنسبة 17.9% من إجمالي تسهيلات الإقتراض التي تم استخدامها)



الإجازات التجارية والإستراتيجية

ريتشارد دالي



أهم الإنجازات

الأولويات الإستراتيجية

45 موقعا جديدا (542) و 11 خلية داخلية (132)
تحسن كبير في جودة المكالمات نسبة توفّر الشبكة بلغت 99.8%
سرعة بيانات ممتازة – استخدام رائع للبيانات

الشبكة

نستعد لإطلاق خدمة الدفع الأجل
خدمة تحويل الأرقام المحمولة مقررة في نوفمبر، وقعت مذكرة تفاهم مع كيوتل

الأجل الدفع
تحويل الأرقام

الفريق جاهز - مدير جديد للمشاريع التجارية
ستطلق التعرفة الجديدة على خدمة الفع الأجل في الصيف
خدمات أخرى في وقت لاحق من هذا العام

المشاريع التجارية والشركات

أطلقت خدمات جي بي أي – محطة فودافون الأرضية جاهزة الآن
الإلتحاق مع QNBN والحصول على التشغيل المؤقت وتقديم خدماتنا في مدينة بروة
على وشك الإنتهاء من بناء العمود القفري من الألياف التي تربط المحاور والمحطات رئيسية

الخط الثابت

مركز اتصال في الدوحة لخدمة العملاء
جائزة أفضل مركز اتصال للشرق الأوسط مرة أخرى
14% من الموظفين هم قطريين بما في ذلك رئيس الشؤون الخارجية

تطوير الوظائف

ذا اجينسي – قطر للتصاميم
منصة جديدة لعلامتنا التجارية – حملة إعلانية للشبكة
تحسن في مؤشر ترويج العملاء القطري (NPS) من ديسمبر-أبريل

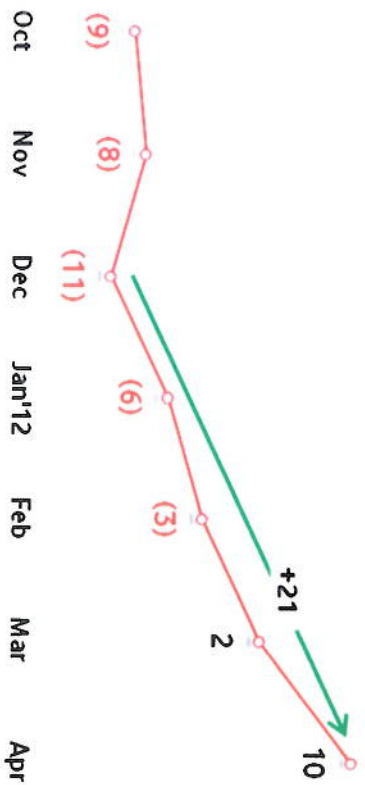
عادة إطلاق العلامة التجارية



تقدير ملحوظ من عملائنا المحليين لتطور خدماتنا



- توطين علامتنا التجارية هي واحدة من الأولويات الرئيسية بالنسبة للمستقبل
- تحسن كبير في إرضاء العملاء القطريين:
- أداء شبكة
- حملة العلامة التجارية
- العروض القيمة
- الصلة بالمجتمع
- مركز الاتصال في قطر وحملة التسويق هما من النجاحات الرئيسية



الملحقات



بيان الدخل المرحلي المختصر – للسنة المالية المنتهية في 31 مارس 2012

السنة المنتهية في 31 مارس		
2011	2012	
ألف ريال	ألف ريال قطري	
934.899	1.221.724	الإيرادات
(475.042)	(560.743)	تكاليف مباشرة
(486.939)	(516.914)	مصروف آخرى
		الأرباح/ (الخسائر) قبل الفوائد والضرائب والإستهلاكات والإطفاءات
(27.082)	144.067	الإستهلاكات
(145.844)	(196.639)	إطفاءات تراخيص
(402.637)	(403.840)	إيرادات فوائد
5.397	662	تكاليف تمويل
(30.551)	(30.236)	للمسئ قبل ضريبة الدخل
(600.717)	(485.986)	ضريبة الدخل
		خسائر السنة المالية
(600.717)	(485.986)	للمسئ الأساسية والمخففة على السهم (ريال قطري)
(0,71)	(0,57)	بيان الدخل الشامل
السنة المنتهية في 31 مارس		
2011	2012	
ألف ريال قطري	ألف ريال قطري	
(600.717)	(485.986)	خسارة السنة المالية (الخسارة) الأرباح الناتجة من تحوطات التحويلات النقدية خلال السنة
19.784	(18.711)	إجمالي لخسارة الشاملة للسنة المالية
(580.933)	(504.697)	



بيانات موجزة عن الوضع المالي - كما كانت عليه في 31 مارس 2012

	2011	2012	
	ألف ريال	ألف ريال	قطري
حقوق الملكية			
رأس المال	8,454,000	8,454,000	
إحتياطي قانوني	11,442	11,442	
إحتياطي تحوط	19,784	1,073	
الخسائر المتراكمة	(1,407,028)	(1,893,014)	
مجموع حقوق الملكية	7,078,198	6,573,501	
المطلوبات غير المتداولة	4,707	8,233	
مكافأة نهاية الخدمة للموظفين	8,604	10,939	
مخصصات	727,672	1,037,266	
قرروض طويلة الأجل	740,983	1,056,438	
مجموع المطلوبات غير المتداولة			
المطلوبات المتداولة	596,857	574,805	
نعم تجارية و أرصدة دائنة أخرى	596,857	574,805	
مجموع المطلوبات المتداولة	1,337,840	1,631,243	
مجموع المطلوبات	8,416,038	8,204,744	
مجموع حقوق الملكية و المطلوبات			

	2011	2012	
	ألف ريال	ألف ريال	قطري
موجودات غير متداولة			
ممتلكات و معدات	1,161,201	1,363,974	
موجودات غير ملموسة	6,954,098	6,550,258	
نعم تجارية و أرصدة مبنية أخرى	5,668	6,940	
مجموع الموجودات غير المتداولة	8,120,967	7,921,172	
موجودات متداولة			
مخزون	11,496	11,895	
نعم تجارية و أرصدة مبنية أخرى	200,314	171,339	
النقد و شبه النقد	83,261	100,338	
مجموع الموجودات المتداولة	295,071	283,572	
مجموع الموجودات	8,416,038	8,204,744	



الملخص المالي

الأداء المالي (الجوال والثابت)

نسبة النمو السنوية %	نهاية السنة المالية 2012 مارس	نهاية السنة المالية 2011 مارس	نهاية السنة المالية 2010 مارس
31%	1,222 مليون ريال قطري	935 مليون ريال قطري	362 مليون ريال قطري
لا يوجد	(31)	(186)	(255)
19%	(457)	(496)	(673)
-16%	286	322	524
14%	(315)	(122)	(566)

إجمالي الإيرادات

الخسائر/الأرباح قبل الفوائد والضرائب والإستهلاك والإطفاء

صافي الخسارة

رأس مال الأصول الثابتة الإصافية

التدفق النقدي الحر

مؤشرات الأداء الرئيسية

نسبة النمو %	2012 مارس	2011 مارس	2010 مارس
11%	837	757	465
4%	1.744	1.679	1.677
إنخفاض 3.2 نقطة مئوية	166%	169%	156%
1.8 نقطة مئوية	28.5%	26.7%	17.8%
4.5 نقطة مئوية	24.5%	20.0%	8.6%

إجمالي عملاء الهاتف الجوال (ألف)

عدد السكان (مليون)

نسبة انتشار الهاتف الجوال

حصة عملاء الهاتف الجوال في السوق

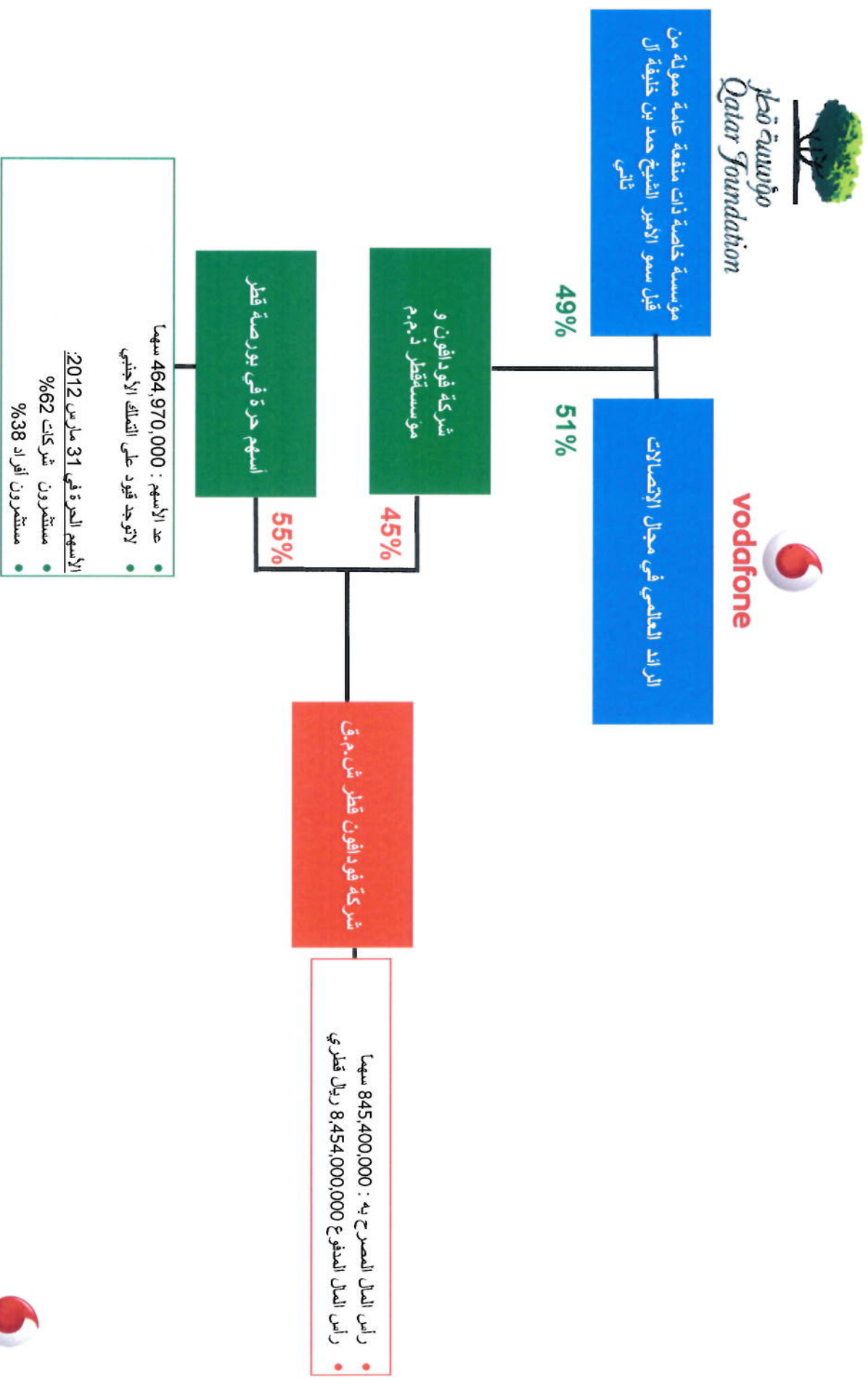
حصة إجمالي الإيرادات للهاتف الجوال ¹

(1) حصة السوق من الإيرادات تحسب باستخدام إجمالي إيرادات فودافون قطر للهاتف الجوال مقارنة بإجمالي إيرادات كوييل (الإيرادات المذكورة بالمحتوى تمثل الصافي) من الدفع المسبق

والدفع الأجل و إيرادات جوال أخرى.



Vodafone Qatar Shareholder Structure



معلومات للاتصال بنا

جاي أوديرا
مدير علاقات المستثمرين

رقم الهاتف الجوال: +974 7777 5102

البريد الإلكتروني:

jay.odedra@vodafone.com

ستيف والترز
المدير المالي

رقم الهاتف الجوال: +974 7777 5464

البريد الإلكتروني:

steve.walters01@vodafone.com

خالد برزق
مدير علاقات المستثمرين

رقم الهاتف الجوال: +974 7777 5413

البريد الإلكتروني:

khalid.barzak@vodafone.com

العنوان:

فودافون قطر

صندوق بريد: 27727

الدوحة، قطر

الموقع الإلكتروني: www.vodafone.qa

