

فودافون قطر (ش.م.ق.)

عرض النتائج المالية

لـلرـبـع الأول المنتهي في 30 يونيو 2013



تنويه

- إن العرض التالي موجه فقط للأشخاص الذين يملكون الحق في الإطلاع على محتوياته بموجب القانون أي ("الأشخاص المعنيين"). ("أي شخص غير معني لا يمكنه إتخاذ خطوات أو التصرف وفقاً لما يتضمنه هذا العرض أو ما يشير إليه أي محتوى من محتوياته).
- يتضمن هذا العرض عدد من البيانات التي تخضع لتأثير عوامل مثل المخاطر والشكوك، بما في ذلك بيانات تتعلق بالتطلعات المستقبلية لشركة فودافون قطر وتوقعاتها.
- تستند هذه البيانات التي تتعلق بالتطلعات المستقبلية على افتراضات قامت بها شركة فودافون قطر اعتماداً على خبرتها في سوق الإتصالات، فضلاً عن تصوراتها للوقائع التي تم تسجيلها في السابق، والظروف الراهنة، والتطورات المتوقعة والعوامل المستقبلية التي تعتبرها شركة فودافون قطر عوامل ذات أهمية في ظل الظروف الراهنة. لذلك نحيط المستثمرين المحتملين علماً بأن هذه البيانات لا تشكل ضماناً للأداء المستقبلي أو النتائج.
- نظراً للعوامل التي سبق ذكرها، تُحذر شركة فودافون قطر المستثمرين المحتملين من الاعتماد على هذه البيانات بالكامل. وأيضاً يجب الأخذ بعين الإعتبار التاريخ الذي صدرت فيه هذه البيانات. حيث أنه من الممكن بروز جملة من المخاطر والشكوك الجديدة من حين لآخر، ومن المستحيل التنبؤ بهذه الأخيرة أو بمدى تأثيرها على شركة فودافون قطر.
- إن فودافون، وشعار شركة فودافون هي علامات تجارية تابعة لمجموعة فودافون.



أبرز النتائج

للتلاثة أشهر المنتهية في 30 يونيو 2013

عملاء الجوال



1,146,000

31%

إجمالي الإيرادات



459 مليون ر.ق.

31%

الأرباح قبل الفوائد والضرائب والإهلاك والإطفاء



99 مليون ر.ق.
هامش 22%

92%

الأرباح القابلة للتوزيع



16 مليون ر.ق.

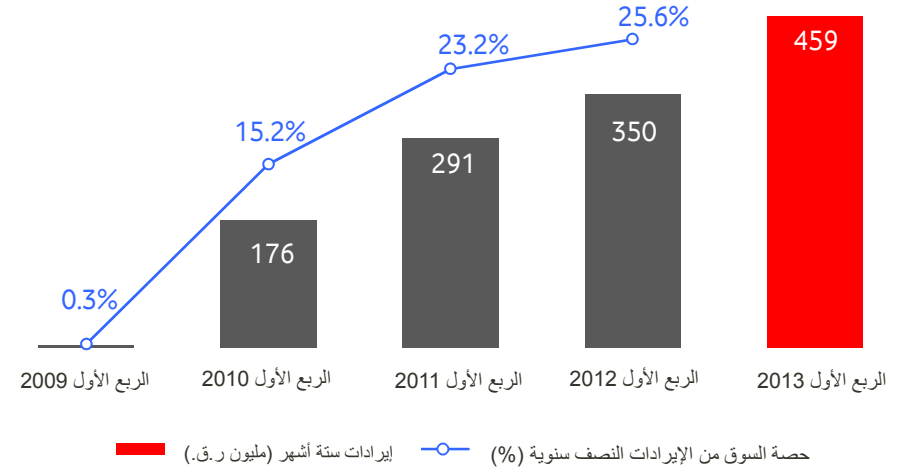
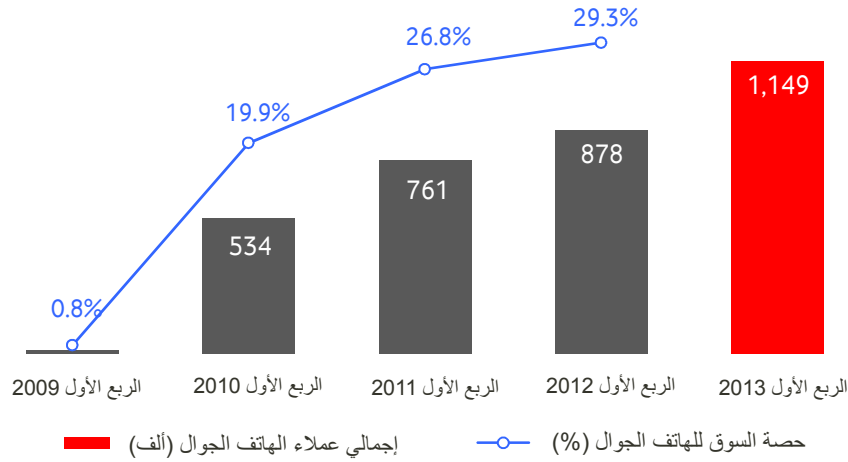


الربع الأول للسنة المالية 2013 العرض المالي



عملاء الهاتف الجوال

إجمالي الإيرادات



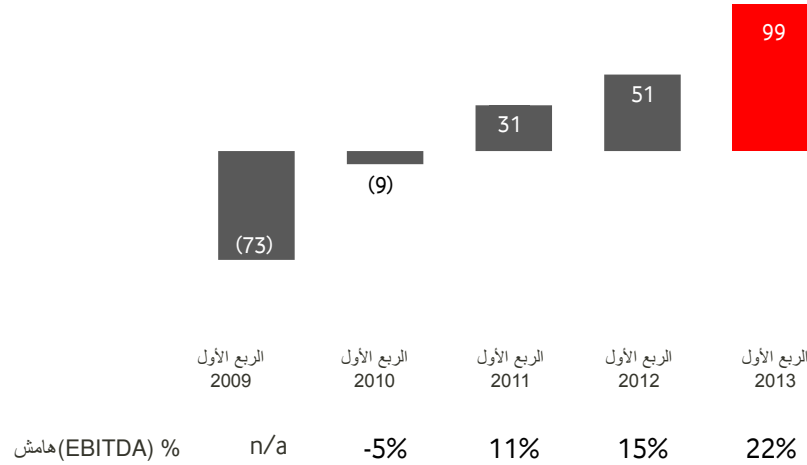
معدل الإيرادات لكل مستخدم 53 104 116 122 123

- نمو سنوي بنسبة **31%** – 268 ألف عميل جديد
- نمو الكثافة السكانية بنسبة **11%**، **60%** منهم يستخدمون خدماتنا
- نمو قوي لقاعدة عملاء الآجل الدفع

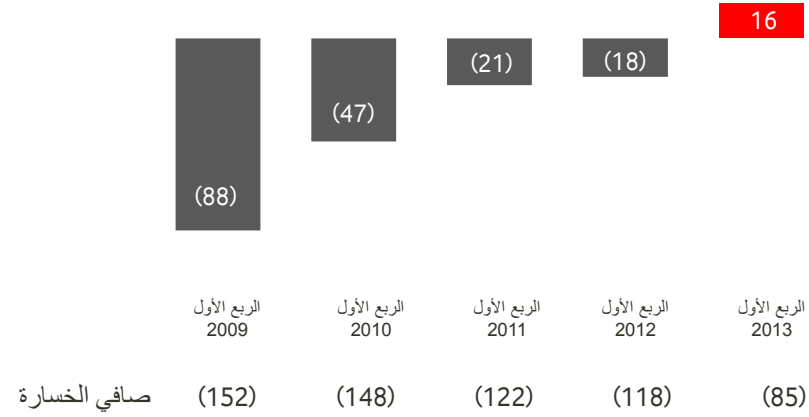
- نمو سنوي نسبته **31%** ناتج من النمو لقاعدة العملاء، ثبات معدل الإيرادات لكل مستخدم ومبيعات قوية لأجهزة الجوال
- استمرار النمو لكل المنتجات، بالأخص البيانات والجوال الآجل الدفع



الإيرادات التشغيلية قبل الفوائد والضرائب والإستهلاك والإطفاء (EBITDA)



الأرباح القابلة للتوزيع



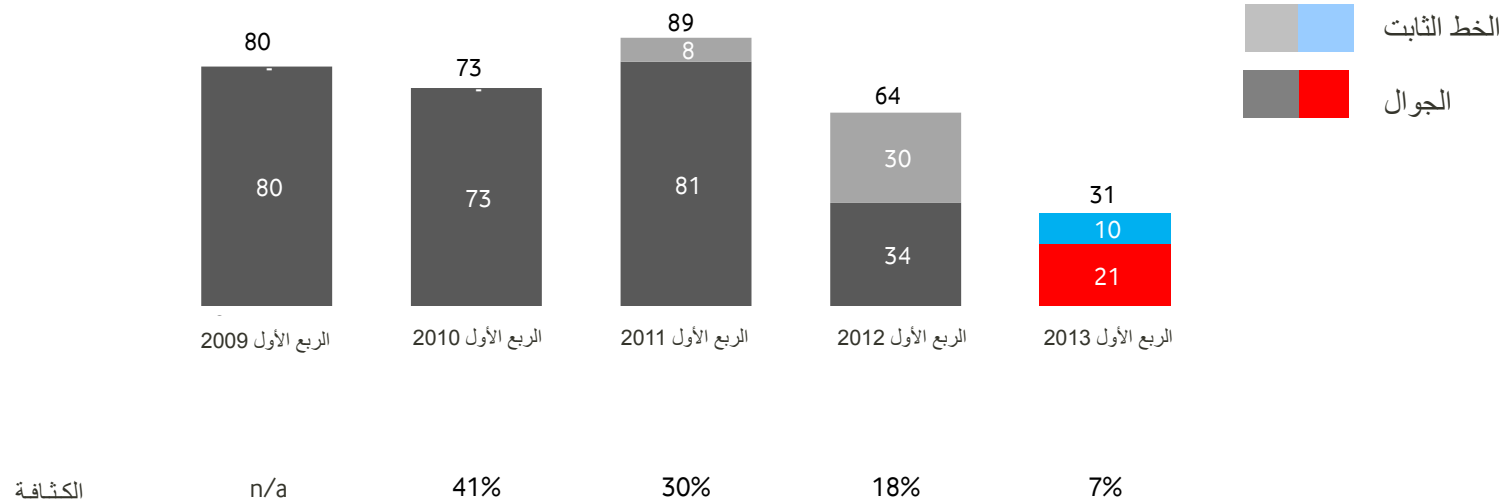
تعرف الأرباح القابلة للتوزيع في النظام الأساسي للشركة بأنها صافي الربح/الخسارة للسنة المالية مضافاً إليه استهلاك الترخيص لتلك السنة.

- استمرار النمو بنسبة سنوية بلغت **92%**
- ارتفاع الهامش إلى **22%** مدفوعاً بتنوع المبيعات وتحكم بالمصاريف التشغيلية

- الإيجابية في الأرباح القابلة للتوزيع **16 مليون ر.ق.** مدفوعاً بنمو الـ EBITDA
- النمو في الإهلاك يعكس استمرارية الاستثمار وفي الشبكة



رأس مال الأصول الثابتة الإضافية



- الجوال – الإستمرارية في الإستثمار للكفاءة والتغطية (أربعة مواقع ارسال اضافية) ولتحسين خدمة العملاء
- الخط الثابت – الإستثمار في البنية التحتية محلياً ودولياً
- كثافة الأصول – في الإستمرار بالإنخفاض



للإتصال بنا

ستيف والترز

المدير المالي

رقم الهاتف الجوال: +974 7777 5464

البريد الإلكتروني:

steve.walters01@vodafone.com

خالد برزق

رئيس علاقات المستثمرين وشؤون المساهمين

رقم الهاتف الجوال: +974 7777 5413

البريد الإلكتروني:

khalid.barzak@vodafone.com

العنوان:

فودافون قطر

صندوق بريد: 27727

الدوحة، قطر

الموقع الإلكتروني : www.vodafone.qa

