

فودافون قطر ش.م.ق.

تقديم نتائج الربع الأول المالية

الربع المنتهي في 30 يونيو 2011



تنويه

- إن العرض التالي موجه فقط للأشخاص الذين يملكون الحق في الإطلاع على محتوياته بموجب القانون أي ("الأشخاص المعنيين"). أي شخص غير معني لا يمكنه إتخاذ خطوات أو التصرف وفقاً لما يتضمنه هذا العرض أو ما يشير إليه أي محتوى من محتوياته.
- يتضمن هذا العرض عدد من البيانات التي تخضع لتأثير عوامل مثل المخاطر والشكوك، بما في ذلك بيانات تتعلق بالتطلعات المستقبلية لشركة فودافون قطر وتوقعاتها.
- تستند هذه البيانات التي تتعلق بالتطلعات المستقبلية على افتراضات قامت بها شركة فودافون قطر اعتماداً على خبرتها في سوق الإتصالات، فضلاً عن تصوراتها للوقائع التي تم تسجيلها في السابق، والظروف الراهنة، والتطورات المتوقعة والعوامل المستقبلية التي تعتبرها شركة فودافون قطر عوامل ذات أهمية في ظل الظروف الراهنة. لذلك نحيط المستثمرين المحتملين علماً بأن هذه البيانات لا تشكل ضماناً للأداء المستقبلي أو النتائج.
- نظراً للعوامل التي سبق ذكرها، نُحذر شركة فودافون قطر المستثمرين المحتملين من الاعتماد على هذه البيانات بالكامل. وأيضاً يجب الأخذ بعين الإعتبار التاريخ الذي صدرت فيه هذه البيانات. حيث أنه من الممكن بروز جملة من المخاطر والشكوك الجديدة من حين لآخر، ومن المستحيل التنبؤ بهذه الأخيرة أو بمدى تأثيرها على شركة فودافون قطر.
- إن فودافون، فودافون لتحويل الأموال عبر الجوال، وشعار شركة فودافون هي علامات تجارية تابعة لمجموعة فودافون.



تتمثل أهداف شركتنا بالتالي:

لتكون الشركة
الأكثر نبلاً للإعجاب
في دولة قطر

لإيجاد عالم من
الإختلاف لجميع الناس
في دولة قطر

سنقوم

- 1- الملائمة الجديدة للتمو على مستوى جميع الشرائح
- 2- تقديم تجربة متميزة فعلا لخدمة العملاء
- 3- تطوير المواهب وتوظيف القطريين
- 4- التجزئة على المجازفة من خلال كل ما هو شيق
- 5- العمل مع الحكومة لتوفير خدمة النطاق العريض ذات السرعة العالية

حيوية
عالمية
سرعة
بساطة
ثقة

الأولويات لهذه السنة

- تقطير الوظائف
- تنمية الشبكة الهاتف الجوال
- التنوع في المنتجات والخدمات
- البدء في تقديم باقات الدفع المؤجل
- البدء في تقديم خدمات الخط الثابت
- زيادة نطاق خدمة فودافون لتحويل المال
- نقل رقم الجوال



أبرز الإنجازات

عدد المشتركين:

- 761,000 مشترك في 30 يونيو
- ارتفاع عدد المشتركين بنسبة 43% مقارنة بالعام الماضي لنفس الفترة

الحصة من السوق:

- 26.8% من إيرادات سوق الهاتف الجوال في 30 يونيو
- 23.4% من سوق مشتركى الهاتف الجوال في 30 يونيو

الإيرادات، ومتوسط الإيرادات لكل مستخدم والأرباح:

- ارتفاع إجمالي الإيرادات بنسبة 65% مقارنة بالعام الماضي لنفس الفترة
- 11% نسبة ارتفاع عن نفس الفترة للسنة الماضية لمتوسط الإيرادات للمستخدم الواحد بالنسبة للهاتف جوال إلى 116 ريال
- الأرباح قبل الضرائب والفوائد والإستهلاك والإطفاء بلغت 31 مليون ريال قطري في يونيو

الشبكة:

- 25 موقع حي و17 موقع تحت الإنشاء، الهدف هو الوصول إلى 80 موقع في أكتوبر 2011، و 40 موقع آخر بحلول مارس 2012
- تشارك مواقع خلايا الإرسال مع كيوتل (6 مواقع أنجرت، جاري العمل على 8 مواقع أخرى)

الهاتف الثابت:

- تقارب شبكة الثابت والجوال وتثبيتها في مركز معلومات ثاني.
- فودافون قطر سوف تكون من عملاء شبكة قطر الوطنية للبرودباند لربط انترنت فائق السرعة في قطر.

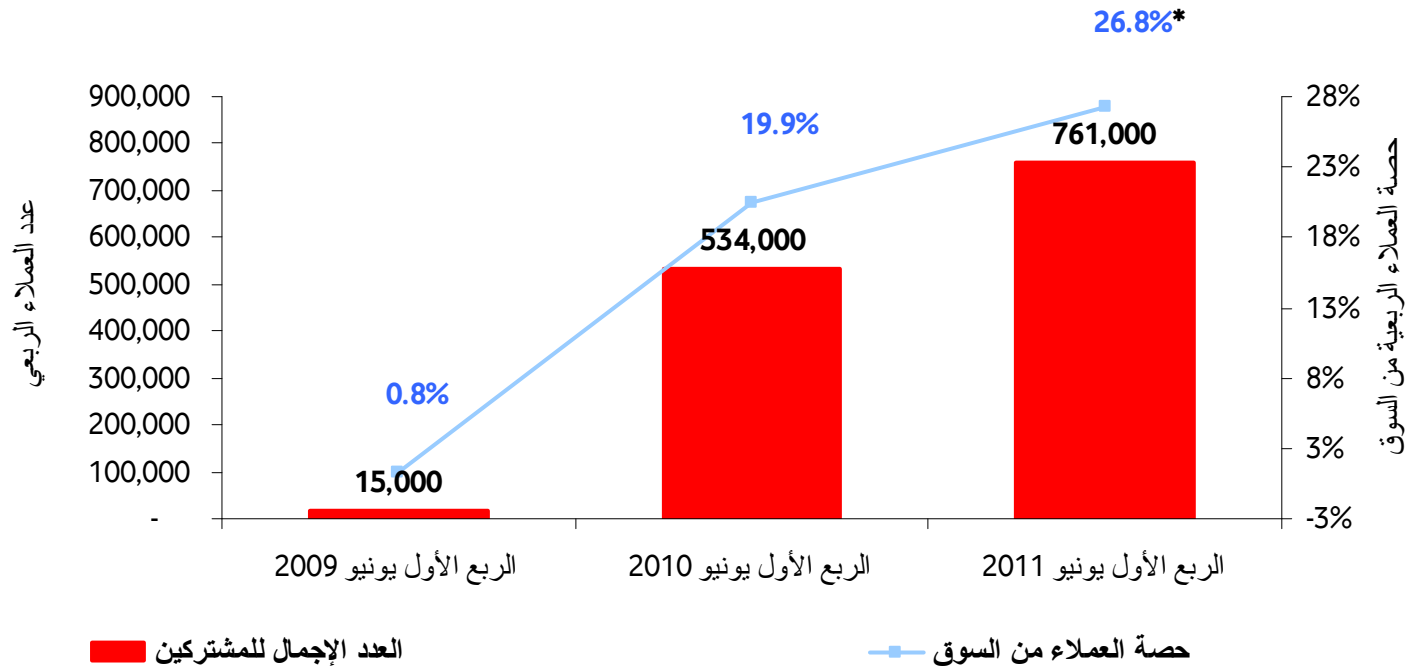
آخر الخدمات التي قامت فودافون باطلاقها:

- الحصول على جائزة الشرق الأوسط لأفضل مركز إتصال في المنطق، أفضل برنامج عملاء صوتي وأفضل برنامج مكفآت وتحفيز.
- تطوير برنامج الحاسب الآلي في يونيو لزيادة الليونة في توسيع نطاق الخدمات والمنتجات



نمو عدد مشتركى الهاتف الجوال

مقارنة سنوية لنفس الفترة في نمو عدد مشتركى الهاتف الجوال وحصاة العملاء من سوق الهاتف الجوال

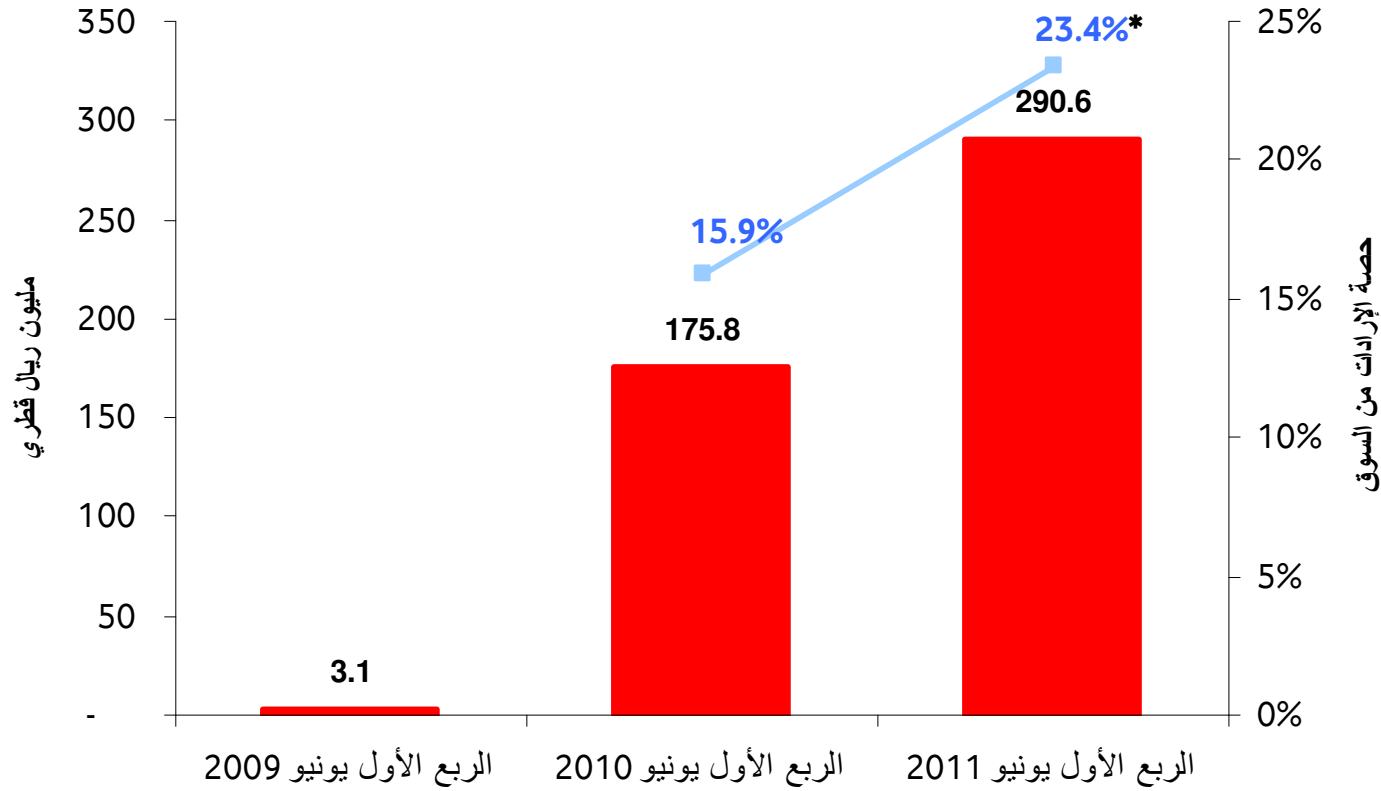


* تقديرية: نتائج كيوتل النصف سنوية تعلن في 14 أغسطس 2011

• 43% نسبة النمو في عدد العملاء مقارنة بنفس الفترة العام الماضي

إجمالي الإيرادات (الهاتف الجوال والهاتف الثابت)

مقارنة سنوية لنفس الفترة



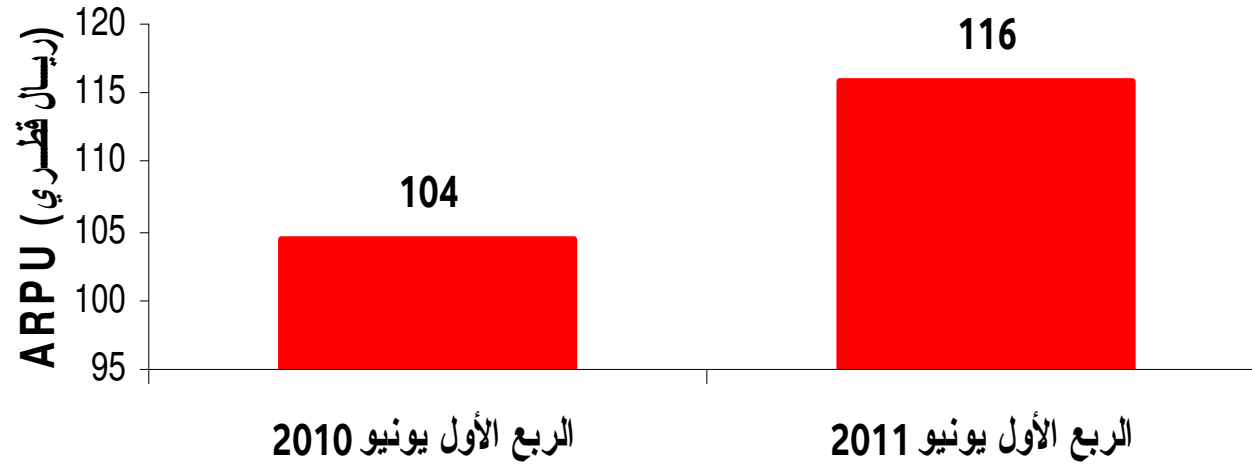
* تقديرية: نتائج كيوتل النصف سنوية تعلن في 14 أغسطس 2011

• 65% نسبة النمو في إجمالي الإيرادات مقارنة بنفس الفترة العام الماضي



متوسط الإيرادات لكل مستخدم (ARPU)

(مقارنة سنوية لنفس الفترة)

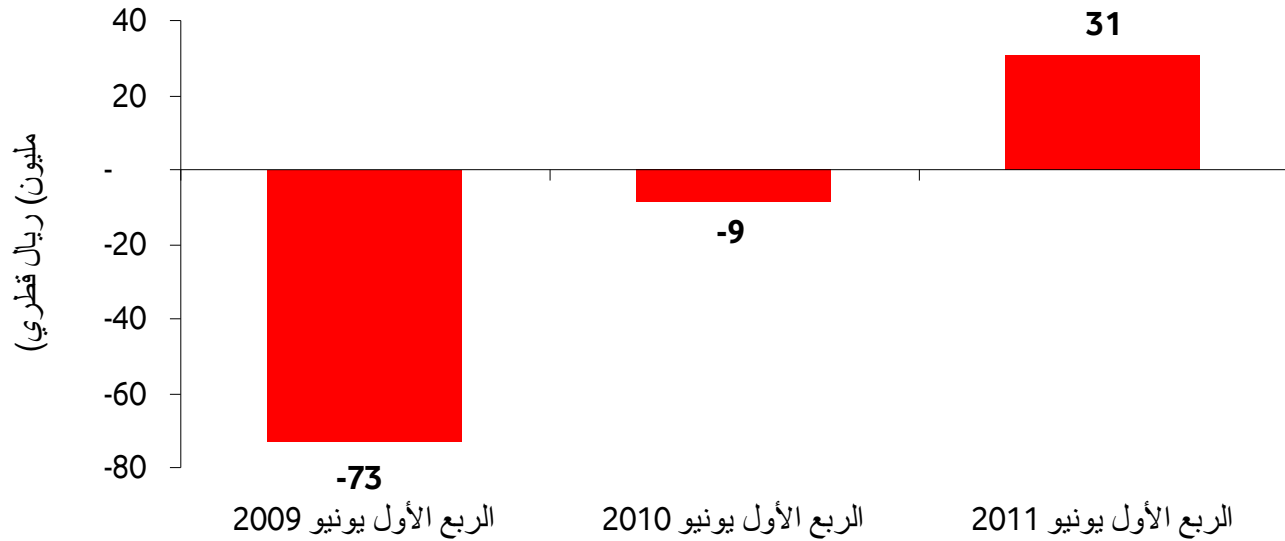


• 11% نسبة النمو في متوسط الإيرادات لكل مستخدم مقارنة بنفس الفترة العام الماضي



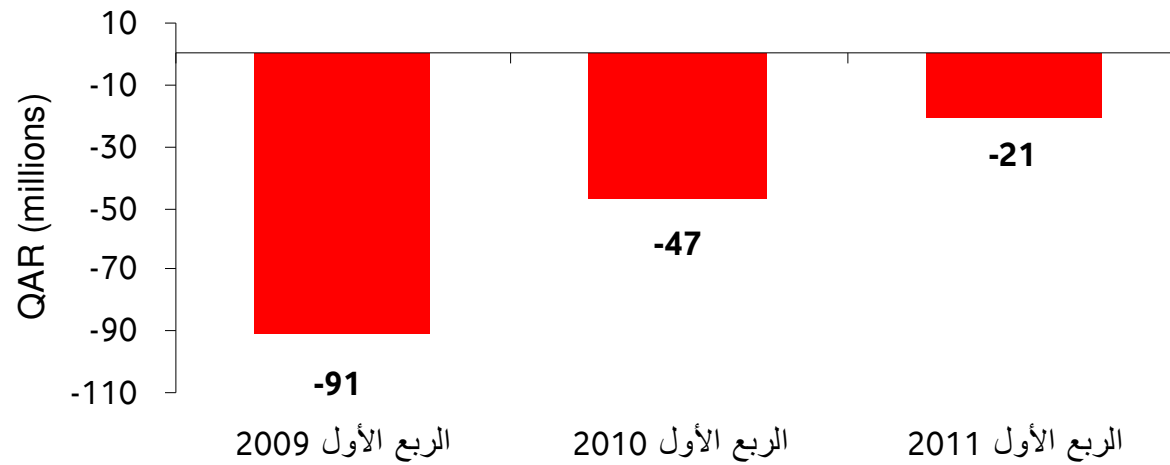
الربح قبل الفائده والضريبة والإستهلاك والإطفاء (EBITDA)

(مقارنة سنوية لنفس الفترة)



الأرباح القابلة للتوزيع

(مقارنة سنوية لنفس الفترة)



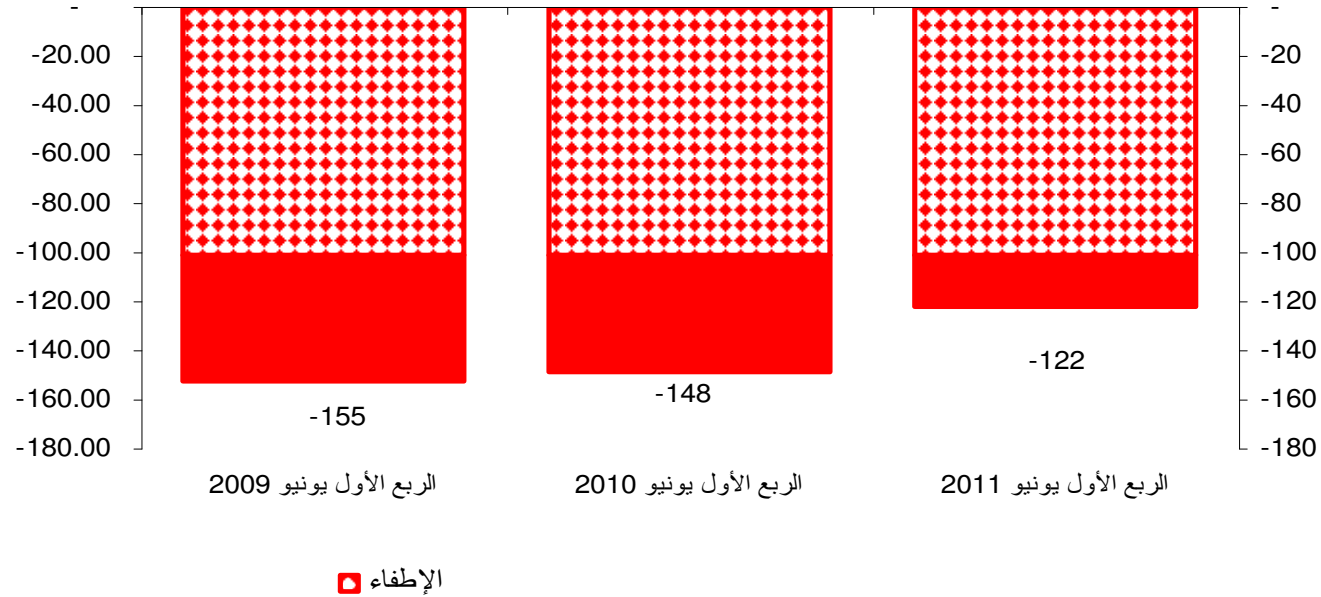
• 55% نسبة التحسن الربعية في إجمالي توزيع الأرباح بالمقارنة السنوية

• هذا المقياس الذي سوف يعتمد عليه في توزيع الأرباح



صافي الخسارة

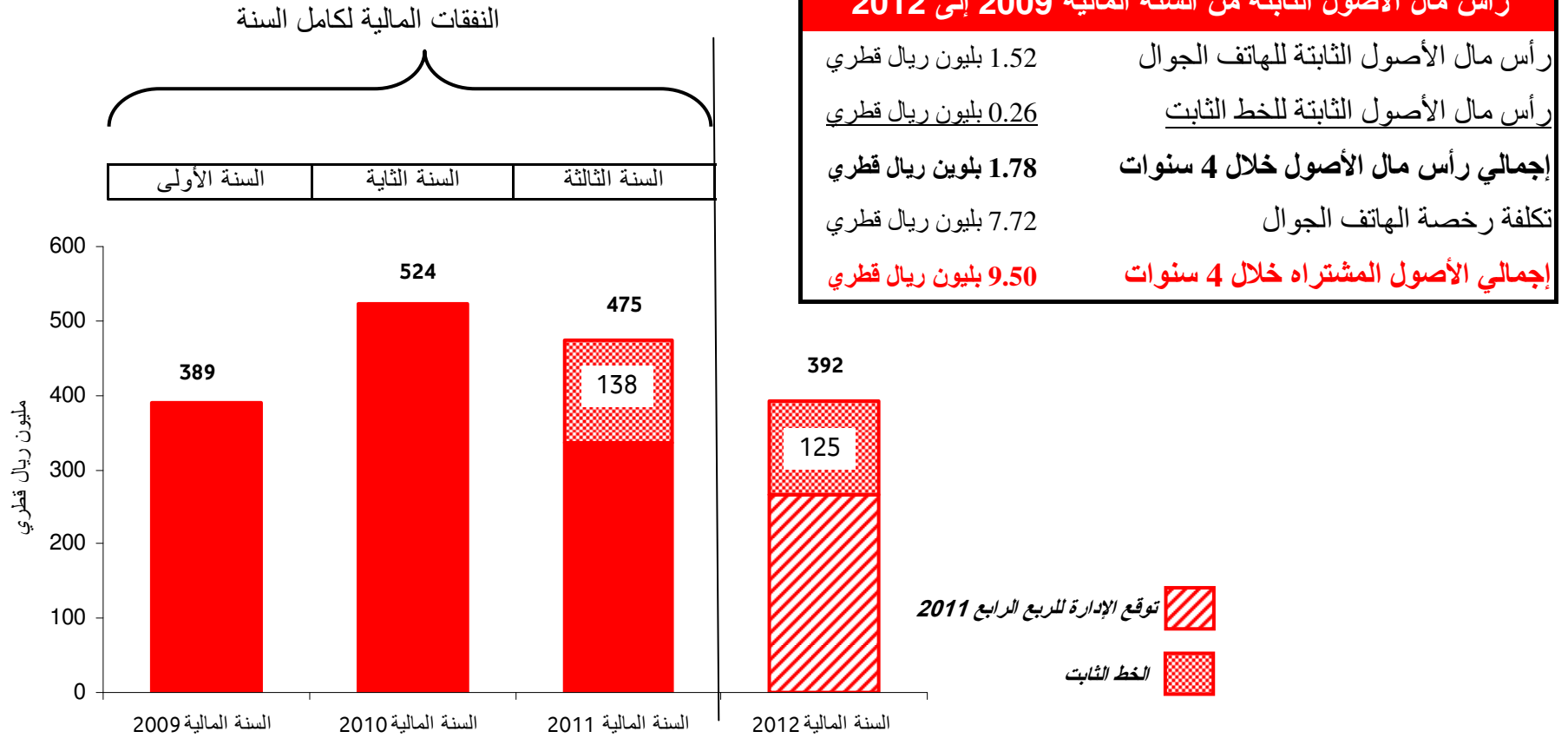
(مقارنة سنوية لنفس الفترة)



- 17% نسبة التحسن في صافي الخسارة مقارنة بالعام الماضي لنفس الفترة
- 101 مليون ريال قيمة الاستهلاك الربع سنوي لتكلفة الرخصة البالغة 7.7 مليار ريال قطري



رأس مال الأصول الثابتة الإضافية (الهاتف الجوال والخط الثابت)

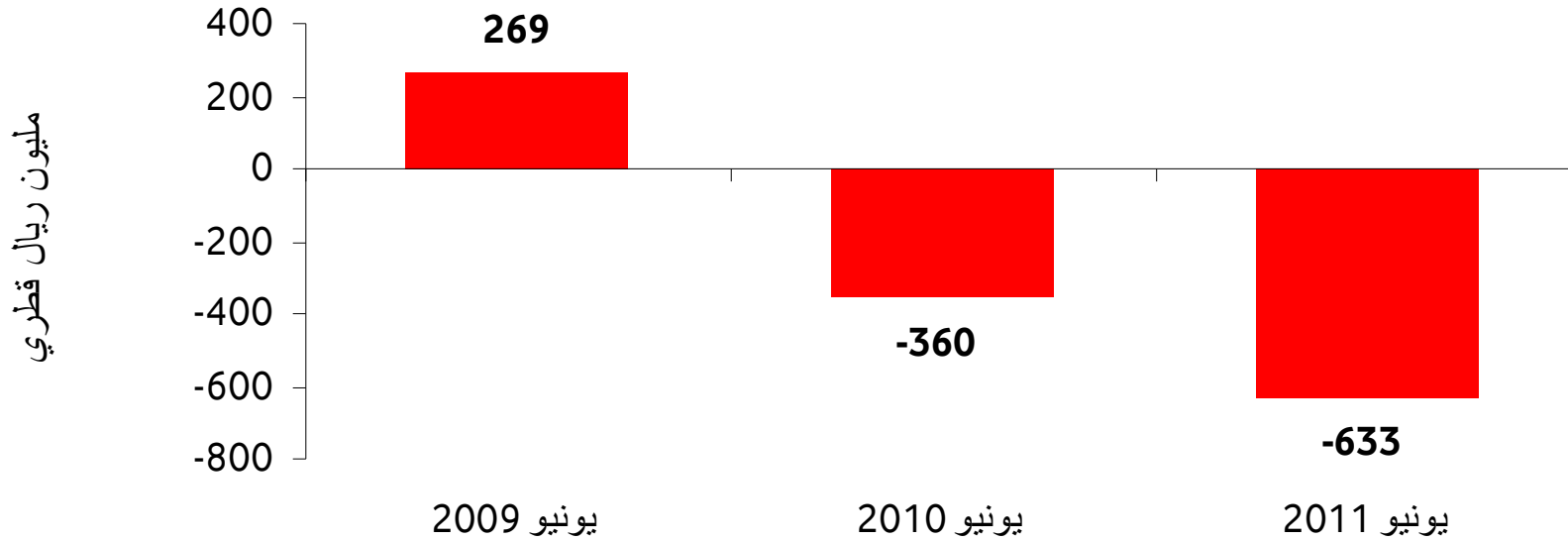


• من المتوقع أن تستقر النفقات الرأسمالية طويلة المدى بعائدات بنسبة 10% ابتداءً من السنة المالية 2015



صافي الديون

إيداعات القروض قصيرة الأجل



- لدينا تسهيلات إقتراضية لمبلغ \$330 مليون دولار أمريكي (1.2 بليون ريال قطري) تضم:
 - \$110 مليون دولار أمريكي (400 مليون ريال قطري) بسعر فائدة الليبور الأمريكي الشهرية + 3.55%
 - \$120 مليون دولار أمريكي (437 مليون ريال قطري) بسعر فائدة الليبور الأمريكي الشهرية + 1.55%
 - \$100 مليون دولار أمريكي (364 مليون ريال قطري) بسعر فائدة الليبور الأمريكي الشهرية + 1.55%
- هذا هو التمويل المتوقع لتنفيذ مخططنا الحالي خطة الـ 5 سنوات للهاتف الجوال و الخط الثابت



توزيع الأرباح

نشرة الإكتتاب

“استنادا إلى خطة العمل، وبالتحديد التدفق النقدي المتوقع للشركة والربح قبل الإطفاء، الشركة لا تتوقع أنه سوف يعلن توزيع أرباح قبل النتائج المالية للسنة المنتهية في 31 مارس 2013”

النظام الأساسي

المادة (69)

“ يتم حساب الأرباح القابلة للتوزيع على أساس الأرباح الصافية للسنة المالية بالإضافة إلى قيمة إستهلاك الترخيص للسنة المالية وتوزع الأرباح الصافية وفقاً للمادة 70 “

نحن على الطريق الصحيح لتوزيع أرباحنا الأولى بعد 31 مارس 2013



التوقعات للربع الثاني المنتهي في سبتمبر

- تقديم نطاق أكبر من المنتجات والخدمات للسوق
- الإستمرار في التركيز على عملائنا للتأكد من حصولهم على أفضل خدمة في السوق
- إدخال المزيد من التحسينات على شبكة الهاتف الجوال
 - زيادة عدد مواقع خلايا الإرسال الدائمة
 - استبدال مواقع خلايا الإرسال المؤقتة بأخرى دائمة
 - الإنتهاء من تطوير وتحسين الشبكة
- توسيع نطاق خدمة فودافون لتحويل الأموال
- إطلاق خدمة الهاتف الثابت في أماكن محددة.



التوقعات المستقبلية

المستهدفة لسنة 2016 المالية	المستهدفة لسنة 2012 المالية	الفعلية لسنة 2011 المالية	
2.6 بليون ريال قطري	1.1 بليون ريال قطري	935 مليون ريال قطري	إجمالي الإيرادات
40%	27%	23%	حصة الإيرادات من سوق الجوال
22%	0.4%	0.1%	حصة الإيرادات من سوق الخط الثابت
920 مليون ريال قطري	120 مليون ريال قطري	(27.1) مليون ريال قطري	الربح قبل الفائده والضريبة والإستهلاك والإطفاء
290 مليون ريال قطري	390 مليون ريال قطري	475 مليون ريال قطري	رأس مال الأصول الثابتة الإضافية

تنويه:

الجدول أعلاه يحتوي على تطلعات البيانات التي تخضع للمخاطر والشكوك بما في ذلك بيانات عن معتقدات وتوقعات شركة فودافون قطر. تطلعات البيانات تعكس التوقعات الحالية والتوقعات من شركة فودافون قطر التي تتعلق بحالة وخطط وأهداف وأداء وأعمال شركة فودافون قطر في المستقبل، وكذلك التوقعات بالنسبة للظروف الخارجية والفعاليات والقطاعات والتشغيل والأداء المتعلقة بشركة فودافون قطر في المستقبل.

وبسبب هذه العوامل، شركة فودافون قطر تحذر من أنه لا يجب الاعتماد ضمن أي مبرر على أي بيان تطلعي. كذلك، فإن أي بيان تطلعي يعكس التوقع فقط في التاريخ الذي يصدر فيه. الكثير من المخاطر والشكوك والمؤثرات تنشأ من وقت إلى آخر، ومن المستحيل التنبؤ بهذه الأحداث أو الكيفية التي قد تؤثر فيها على شركة فودافون قطر. وباستثناء ما يقتضيه القانون القطري، وقواعد هيئة قطر للأسواق المالية، أو قوانين بورصة قطر، شركة فودافون قطر لا تنوي ولا يتوجب عليها تحديث أو مراجعة تطلعات وتوقعات البيانات حتى يوليو 2012.

شعار العلامة التجارية

Vodafone وشعار Vodafone علامات تجارية لمجموعة Vodafone

حقوق الطبع محفوظة © Vodafone Qatar Q.S.C



معلومات للإتصال بنا

رايتشل مايو سميث
رئيسة علاقات المستثمرين
رقم الهاتف الجوال: +974 7777 5642
البريد الإلكتروني:
rachael.mayo-smith@vodafone.com

خالد برزق
مدير علاقات المستثمرين
رقم الهاتف الجوال: +974 7777 5413
البريد الإلكتروني:
khalid.barzak@vodafone.com

جون تومبلسون
الرئيس التنفيذي بالإنابة والمدير المالي
رقم الهاتف الجوال: +974 7777 5835
البريد الإلكتروني:
john.tombleson@vodafone.com

وايد كيركلاند
المدير المالي بالإنابة
رقم الهاتف الجوال: +974 7777 5093
البريد الإلكتروني:
wade.kirkland@vodafone.com

العنوان: فودافون قطر
صندوق بريد: 27727
الدوحة، قطر

الموقع الإلكتروني : www.vodafone.com.qa



الملاحق



بيانات موجزة عن التدفقات المالية والدخل – للربع المنتهي في 30 يونيو 2011

لفترة الثلاثة أشهر المنتهية في 30 يونيو 2010 (غير مدققة)	لفترة الثلاثة أشهر المنتهية في 30 يونيو 2011 (غير مدققة)	
ألف ريال قطري	ألف ريال قطري	
175,777	290,633	الإيرادات
(81,620)	(132,804)	تكاليف مباشرة
(102,923)	(126,927)	مصاريف أخرى
(8,766)	30,902	الأرباح التشغيلية قبل الضريبة والإستهلاك والإطفاء
(32,559)	(43,055)	إستهلاك
(100,584)	(100,960)	مصاريف إطفاء
930	479	إيرادات الفوائد
(7,132)	(9,702)	تكاليف التمويل
(148,111)	(122,336)	الخسائر قبل ضريبة الدخل
--	--	ضريبة الدخل
(148,111)	(122,336)	خسائر الفترة المالية
(0.18)	(0.14)	العائد الأساسي والمخفف للسهم (ريال قطري)
لفترة الثلاثة أشهر المنتهية في 30 يونيو 2010 (غير مدققة)	لفترة الثلاثة أشهر المنتهية في 30 يونيو 2011 (غير مدققة)	
ألف ريال قطري	ألف ريال قطري	
(148,111)	(122,336)	خسائر السنة المالية
--	1,885	الأرباح الناتجة من تحوّل التدفقات النقدية خلال الفترة
(148,111)	(120,451)	إجمالي الدخل الشامل (خسارة) للفترة



بيانات موجزة عن الوضع المالي - كما كانت في 30 يونيو 2011

31 مارس 2011 (مدققة)	30 يونيو 2011 (غير مدققة)		31 مارس 2011 (مدققة) ألف ريال قطري	30 يونيو 2011 (غير مدققة) ألف ريال قطري	
		حقوق الملكية			لموجودات غير المتداولة
		رأس المال	1,161,201	1,206,604	عقارات وآلات ومعدات
		إحتياطي قانوني	6,954,098	6,853,138	موجودات غير ملموسة
		إحتياطي تحوط	5,668	5,958	نم تجارية وأرصدة مدينة أخرى
		الخسائر المتراكمة	8,120,967	8,065,700	إجمالي الموجودات غير المتداولة
		مجموع حقوق الملكية			الموجودات المتداولة:
		المطلوبات غير المتداولة:	11,496	15,517	مخزون
		مخصص مكافأة نهاية الخدمة للموظفين	200,314	161,807	نم تجارية وأرصدة مدينة أخرى
		مخصصات	83,261	123,480	النقد وما يعادله
		قروض طويلة الأجل	295,071	300,804	إجمالي الموجودات المتداولة
		مجموع المطلوبات غير المتداولة	8,416,038	8,366,504	إجمالي الموجودات
		المطلوبات المتداولة:			
		نم تجارية وأرصدة دائنة أخرى			
		مجموع المطلوبات المتداولة			
		مجموع المطلوبات			
		مجموع حقوق الملكية والمطلوبات			
7,078,198	6,957,747				
4,707	1,004				
8,604	9,171				
727,672	734,974				
740,983	745,149				
596,857	663,608				
596,857	663,608				
1,337,840	1,408,758				
8,416,038	8,366,504				



مخطط تنفيذ الخط الثابت

- VFQ ماضية في خطط لـ:

- تشغيل شبكة الثابت والجوال المتقاربة
- مد الألياف من مركز البيانات واحة العلوم والتكنولوجيا على الصعيد الدولي لكابل محطة الهبوط قرب الخور
- الإنتهاء من المحطة الأرضية، بتطلب الحصول على الموافقات الإدارية قبل البدء بمد الألياف
- مد الألياف بين مركز البيانات 1 ومركز البيانات 2
- الإنتهاء في 30 سبتمبر 2011
- مد الألياف عن العمود الفقري للشبكة الأساسية الثابتة والمتنقلة
- الإنتهاء في 30 سبتمبر 2011

- أن يتم تسلم الميل الأخير والمetro عن طريق QNBN (إيصال الألياف إلى المنزل بسرعة 100Mbps إلى 95 % من السكان)

- نحن نسير على الإتجاه الصحيح لتلبية متطلبات ترخيص الخدمات الثابتة حسب الجدول الزمني للتسليم أدناه:

المرحلة	الموقع	طريقة التوصيل	الخدمات المطلوبة	الزمن
الأولى	اللؤلؤة	غير محددة	إنترنت	ثلاثة أشهر
الثانية	اللؤلؤة	غير محددة	خطوط ثابتة و إنترنت	سنة
الثالثة	الخليج الغربي	مد ألياف	خطوط ثابتة	ثلاثون شهرا
الرابعة	باقي أرجاء قطر	غير محددة	خطوط ثابتة	ثمانية وأربعون شهرا



المؤشرات المالية

الأداء المالي			
الربع الأول-12 Jun-11	الربع الأول-11 Jun-10	الربع الأول-10 Jun-09	
مليون ريال قطري	مليون ريال قطري	مليون ريال قطري	
290.6	175.8	3.1	إجمالي الإيرادات (الجوال والثابت)
30.9	(8.8)	(73.1)	الخسائر قبل الفوائد والضرائب والإهلاك والإطفاء (الجوال والثابت)
(122.3)	(148.1)	(152.3)	صافي الخسارة (الجوال والثابت)
21.8	(63.9)	11.2	التدفق النقدي التشغيلي الحر (الجوال والثابت) ¹
88.6	72.6	79.8	رأس مال الأصول الثابتة الإضافية (الجوال والثابت)

مؤشرات الأداء الرئيسية			
٣٠ يونيو ٢٠١١	٣٠ يونيو ٢٠١٠	٣٠ يونيو ٢٠٠٩	
761,000	534,000	15,000	إجمالي عدد مشتركى الهاتف الجوال
116	104	---	إجمالي متوسط إيرادات مستخدمي الهاتف الجوال الربحية
1.625M	1.678M	1.609M	عدد السكان
175%	160%	120%	نسبة إنتشار الهاتف الجوال
26.8%	19.9%	0.8%	حصة عملاء الهاتف الجوال في السوق
23.4%	15.9%	0.2%	حصة عملاء الهاتف الجوال في الإيرادات ²

* تقديرية: نتائج كيوتل النصف سنوية تعلن في 14 أغسطس 2011

(1) لاتشمل دفعة رخصة الجوال في مايو 2009

(2) الحصة من إيرادات السوق تعتمد على إجمالي إيرادات الهاتف الجوال لفودافون قطر (والتي تذكر في المحتوى صافي الإيرادات) مقارنة بإيرادات كيوتل من

الجوال المسبق الدفع والجوال مؤجل الدفع و غير إيرادات جوال اخرى



هيكل مساهمين فودافون قطر

