

فودافون قطر (ش.م.ق.)

عرض النتائج المالية

للمربع الثالث المنتهي في 31 ديسمبر 2012



تنويه


- إن العرض التالي موجه فقط للأشخاص الذين يملكون الحق في الإطلاع على محتوياته بموجب القانون أي ("الأشخاص المعنيين"). ("أي شخص غير معني لا يمكنه إتخاذ خطوات أو التصرف وفقاً لما يتضمنه هذا العرض أو ما يشير إليه أي محتوى من محتوياته).
- يتضمن هذا العرض عدد من البيانات التي تخضع لتأثير عوامل مثل المخاطر والشكوك، بما في ذلك بيانات تتعلق بالتطلعات المستقبلية لشركة فودافون قطر وتوقعاتها.
- تستند هذه البيانات التي تتعلق بالتطلعات المستقبلية على افتراضات قامت بها شركة فودافون قطر اعتماداً على خبرتها في سوق الإتصالات، فضلاً عن تصوراتها للوقائع التي تم تسجيلها في السابق، والظروف الراهنة، والتطورات المتوقعة والعوامل المستقبلية التي تعتبرها شركة فودافون قطر عوامل ذات أهمية في ظل الظروف الراهنة. لذلك نحيط المستثمرين المحتملين علماً بأن هذه البيانات لا تشكل ضماناً للأداء المستقبلي أو النتائج.
- نظراً للعوامل التي سبق ذكرها، تُحذر شركة فودافون قطر المستثمرين المحتملين من الاعتماد على هذه البيانات بالكامل. وأيضاً يجب الأخذ بعين الإعتبار التاريخ الذي صدرت فيه هذه البيانات. حيث أنه من الممكن بروز جملة من المخاطر والشكوك الجديدة من حين لآخر، ومن المستحيل التنبؤ بهذه الأخيرة أو بمدى تأثيرها على شركة فودافون قطر.
- إن فودافون، وشعار شركة فودافون هي علامات تجارية تابعة لمجموعة فودافون.



أبرز النتائج

للسنة أشهر المنتهية في 31 ديسمبر 2012


عملاء الجوال



إجمالي الإيرادات



الأرباح قبل الفوائد والضرائب والإستهلاك والإطفاء



الأرباح القابلة للتوزيع



أول ربع مالي لسنة مالية يحقق أرباح قابلة للتوزيع

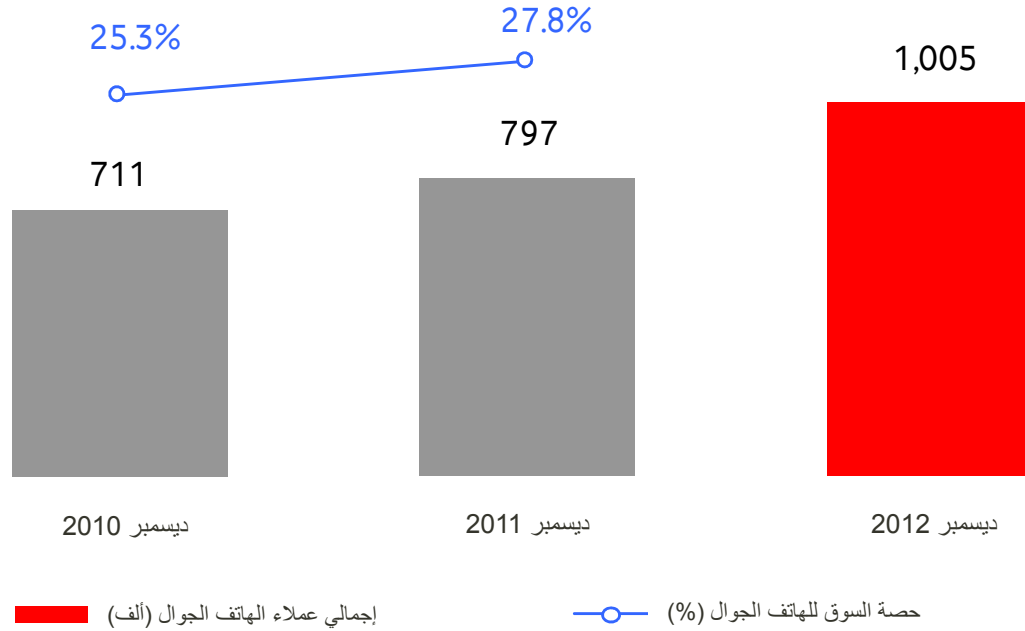


الربع الثالث للسنة المالية 2013 العرض المالي



نمو عملاء الهاتف الجوال

نمو عدد العملاء وحصتنا من سوق الهاتف الجوال مقارنة بنفس الفترة في العام السابق

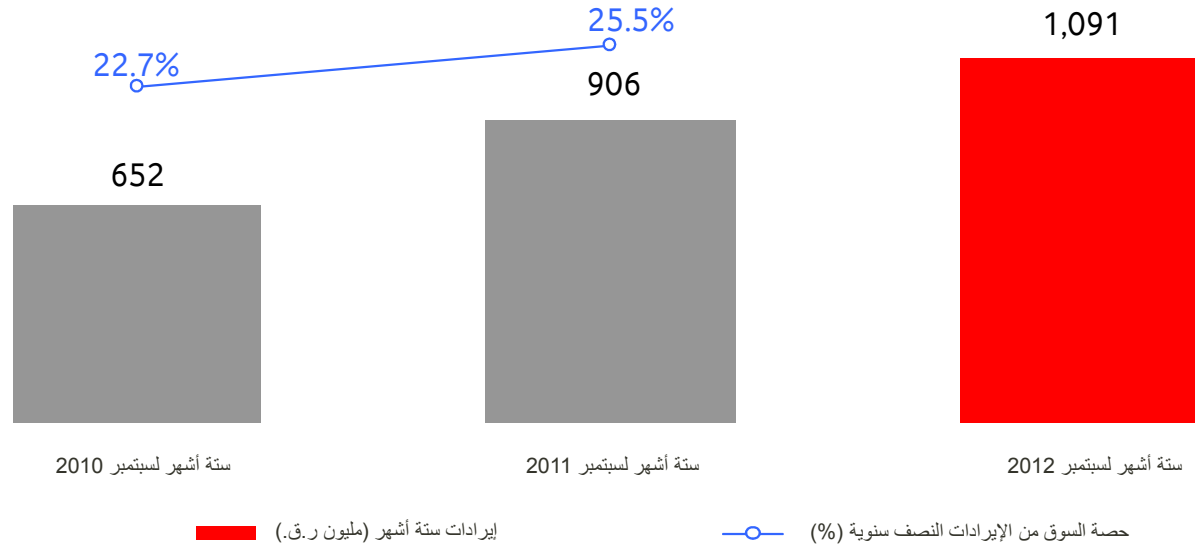


- إنجاز كبير بوصول عدد عملاء الهاتف الجوال إلى مليون عميل
- 26% نسبة النمو في عدد عملاء الهاتف الجوال مقارنة بالعام الماضي، بزيادة مقدارها 208 ألف عميل
- 7.5% نمو سكاني
- إستمرار النمو في خدمة الهاتف الجوال الآجل الدفع



إجمالي الإيرادات

مقارنة سنوية لإجمالي الإيرادات



• **20% نسبة النمو في إجمالي الإيرادات مقارنة بالعام الماضي نتيجة لنمو قاعدة عملائنا، والتحسين على مستوى**

الـ (ARPU) ومبيعات أجهزة المحمول

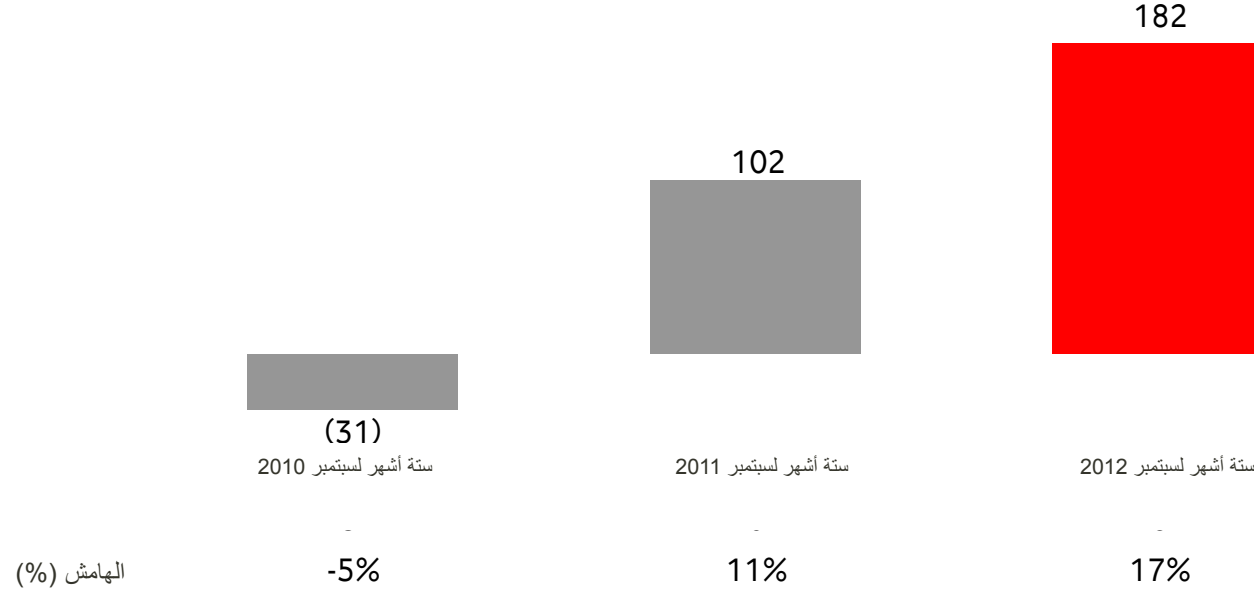
• **معدل الدخل لكل مستخدم بلغ 121 ر.ق.، نمو بنسبة 8.4% مقارنة بالعام الماضي نتيجة الأداء القوي لخدمة**

للبيانات والاتصال المحلي



الإيرادات التشغيلية قبل الفوائد والضرائب والإهلاك والإطفاء (EBITDA)

مقارنة الإيرادات التشغيلية قبل الفوائد والضريبة والإهلاك والإطفاء لنفس الفترة من الأعوام السابقة



• **إستمرارية نمو الإيرادات التشغيلية قبل الفوائد والضرائب والإهلاك والإطفاء بنسبة 78% بالمقارنة**

بنفس الفترة من العام السابق

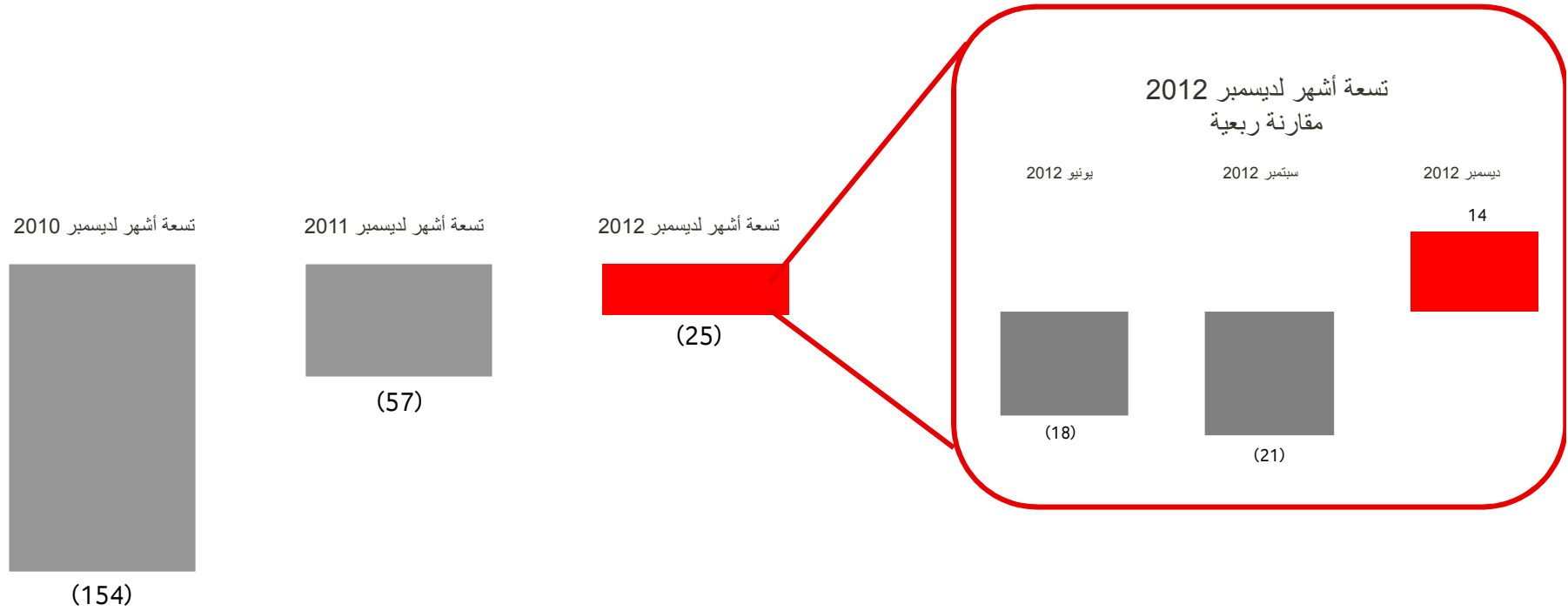
• **التحسن المستمر في هامش الإيرادات التشغيلية قبل الفوائد والضرائب والإهلاك والإطفاء للسنة حيث**

بلغت نسبته 17%



الأرباح القابلة للتوزيع و صافي الخسارة

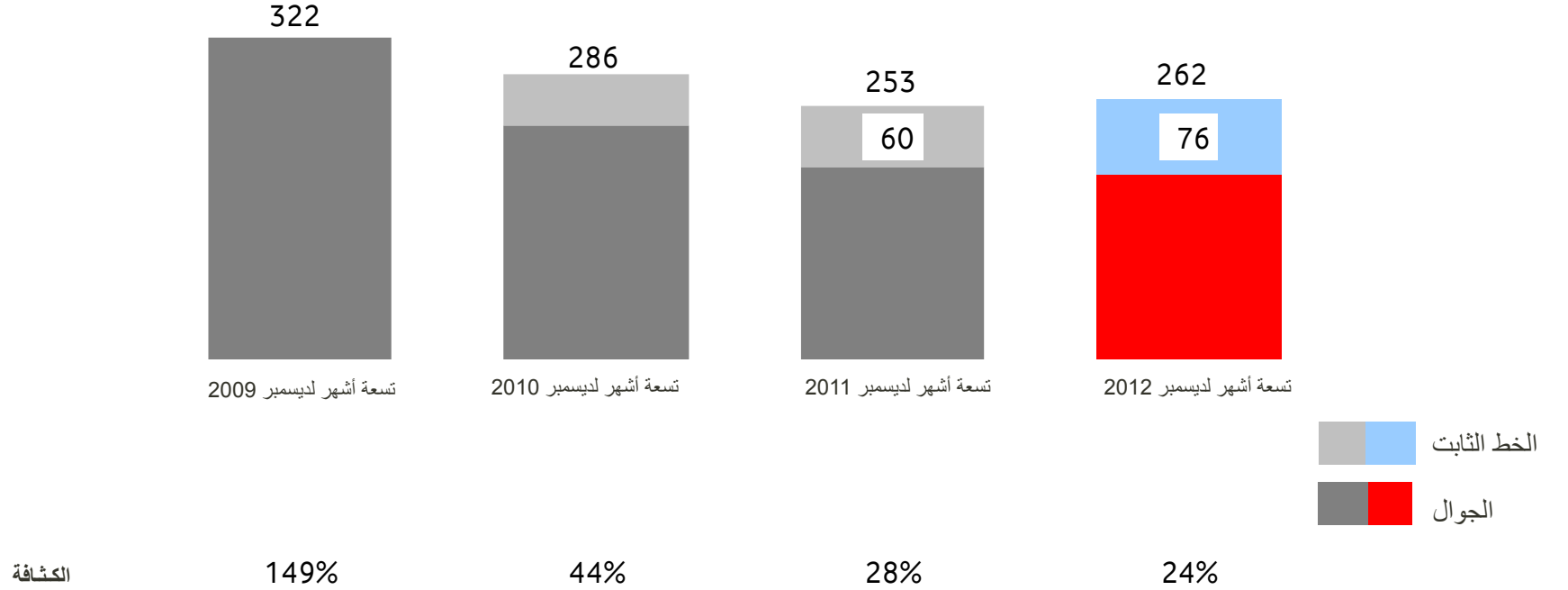
مقارنة سنوية



- التحسن في صافي الخسارة بنسبة 56% بالمقارنة بنفس الفترة من العام السابق
- نمو EBITDA قوي على الرغم من الأثر التراكمي للاستثمار الضخم للشبكة
- أول ربع مالي لسنة مالية يحقق أرباح قابلة للتوزيع



رأس مال الأصول الثابتة الإضافية



- الجوال - استمرت الإستثمارات على السعة والتغطية من خلال نشر 41 خلية ارسال خلال فترة التسعة شهور لتحسين فعاليات البيئات ونقل الأرقام بين مقدمي الخدمة
- الخط الثابت - الإستثمار مستمر وكذلك التحسينات



الملحقات



الملخص المالي

الأداء المالي

| تسعة أشهر لـ ديسمبر 2012 | تسعة أشهر لـ ديسمبر 2011 | تسعة أشهر لـ ديسمبر 2010 | |
|-----------------------------|-----------------------------|-----------------------------|--|
| مليون ر.ق. | مليون ر.ق. | مليون ر.ق. | |
| 1,091 | 906 | 652 | إجمالي الإيرادات (جوال + ثابت) |
| 182 | 102 | (31) | الإيرادات التشغيلية قبل الفوائد والضرائب والإستهلاك والإطفاء (جوال + ثابت) |
| (25) | (57) | (154) | الأرباح القابلة للتوزيع (جوال + ثابت) |
| 262 | 253 | 286 | رأس مال الأصول الثابتة (جوال + ثابت) |
| (84) | (93) | (118) | تدفق النقد الحر (جوال + ثابت) |
| (1,021) | (737) | (429) | صافي الدين (جوال + ثابت) |

مؤشرات الأداء الرئيسية

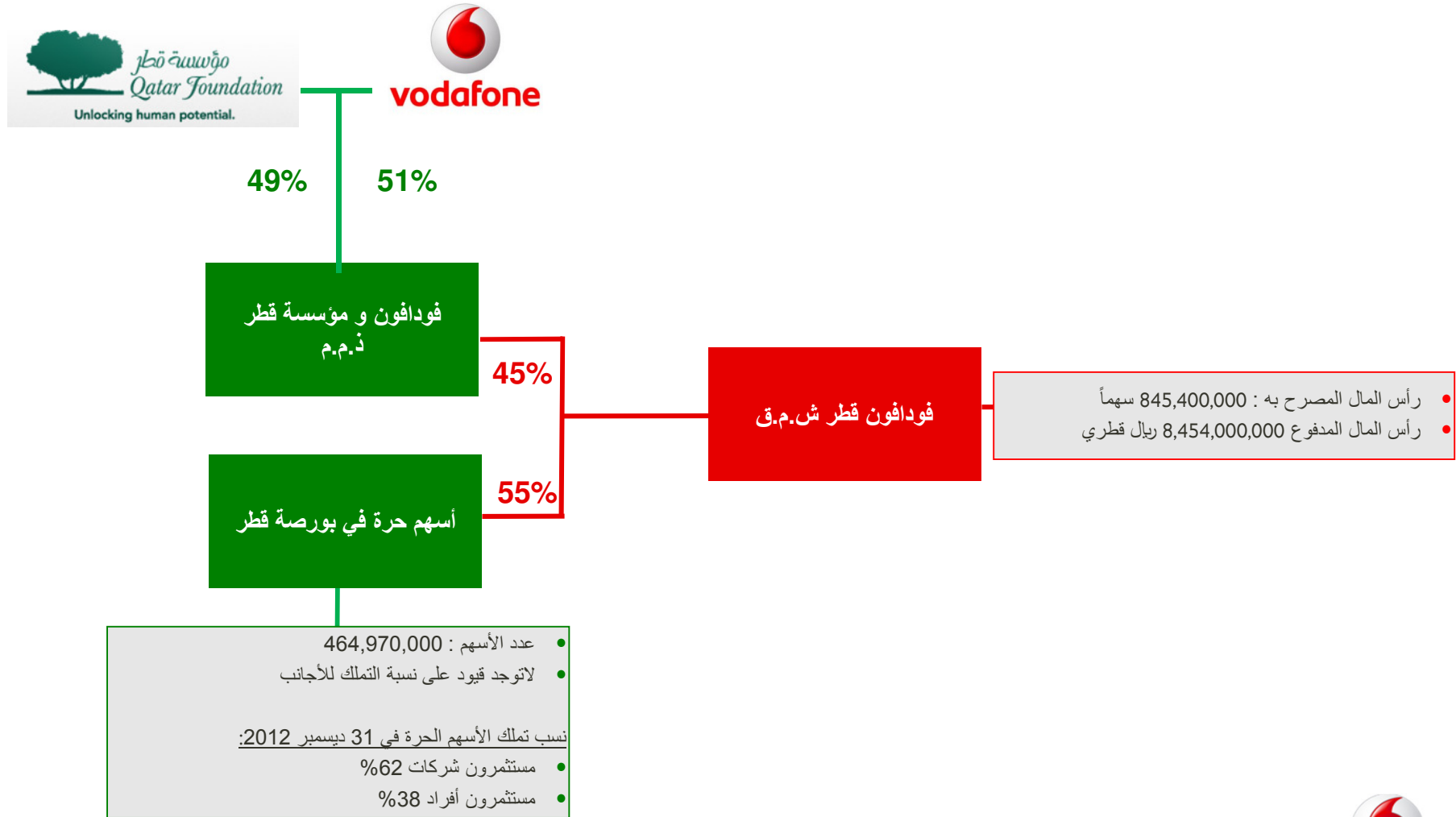
| ديسمبر 2012 | ديسمبر 2011 | ديسمبر 2010 | |
|-------------|-------------|-------------|--|
| 1,004,767 | 796,936 | 711,168 | إجمالي عملاء الهاتف الجوال (ألف) |
| 1.837 مليون | 1.708 مليون | 1.637 مليون | تعداد سكان دولة قطر |
| غ.م * | 168% | 172% | نسبة انتشار الهاتف الجوال |
| غ.م * | 27.8% | 25.3% | حصة السوق من عملاء الجوال |
| غ.م * | 25.5% | 22.7% | حصة السوق من إيرادات الجوال الربعية ¹ |

(1) حصة السوق من الإيرادات تحتسب باستخدام إجمالي إيرادات فودافن قطر للهاتف الجوال مقارنةً بإجمالي إيرادات كيوتل (الإيرادات المذكورة بالمحتوى تمثل الصافي) من الدفع المسبق والدفع الأجل و إيرادات جوال أخرى.

* المعلمة غير متوفر لأن كيوتل لم تعلن عن بياناتها للربع المنتهي في ديسمبر وقت صدور هذا العرض



هيكل مساهمين فودافون قطر



معلومات للإتصال بنا

ستيف والترز

المدير المالي

رقم الهاتف الجوال: +974 7777 5464

البريد الإلكتروني:

steve.walters01@vodafone.com

رايتشيل مايو - سميث

رئيس علاقات المستثمرين

رقم الهاتف الجوال: +974 7777 5642

البريد الإلكتروني:

rachael.mayo-smith@vodafone.com

خالد برزق

مدير علاقات المستثمرين

رقم الهاتف الجوال: +974 7777 5413

البريد الإلكتروني:

khalid.barzak@vodafone.com

العنوان:

فودافون قطر

صندوق بريد: 27727

الدوحة، قطر

الموقع الإلكتروني: www.vodafone.qa

