

فودافون قطر (ش.م.ق.)

عرض النتائج المالية

للسنة المالية المنتهية في 31 مارس 2013



تنويه


- إن العرض التالي موجه فقط للأشخاص الذين يملكون الحق في الإطلاع على محتوياته بموجب القانون أي ("الأشخاص المعنيين"). ("أي شخص غير معني لا يمكنه إتخاذ خطوات أو التصرف وفقاً لما يتضمنه هذا العرض أو ما يشير إليه أي محتوى من محتوياته).
- يتضمن هذا العرض عدد من البيانات التي تخضع لتأثير عوامل مثل المخاطر والشكوك، بما في ذلك بيانات تتعلق بالتطلعات المستقبلية لشركة فودافون قطر وتوقعاتها.
- تستند هذه البيانات التي تتعلق بالتطلعات المستقبلية على افتراضات قامت بها شركة فودافون قطر اعتماداً على خبرتها في سوق الإتصالات، فضلاً عن تصوراتها للوقائع التي تم تسجيلها في السابق، والظروف الراهنة، والتطورات المتوقعة والعوامل المستقبلية التي تعتبرها شركة فودافون قطر عوامل ذات أهمية في ظل الظروف الراهنة. لذلك نحيط المستثمرين المحتملين علماً بأن هذه البيانات لا تشكل ضماناً للأداء المستقبلي أو النتائج.
- نظراً للعوامل التي سبق ذكرها، تُحذر شركة فودافون قطر المستثمرين المحتملين من الاعتماد على هذه البيانات بالكامل. وأيضاً يجب الأخذ بعين الإعتبار التاريخ الذي صدرت فيه هذه البيانات. حيث أنه من الممكن بروز جملة من المخاطر والشكوك الجديدة من حين لآخر، ومن المستحيل التنبؤ بهذه الأخيرة أو بمدى تأثيرها على شركة فودافون قطر.
- إن فودافون، وشعار شركة فودافون هي علامات تجارية تابعة لمجموعة فودافون.



أبرز النتائج

للسنة المالية المنتهية في 31 مارس 2013


عملاء الجوال



إجمالي الإيرادات



الأرباح قبل الفوائد والضرائب والإستهلاك والإطفاء



الأرباح القابلة للتوزيع



أول سنة مالية كاملة يحقق فيها إيجابية في مستوى الأرباح القابلة للتوزيع



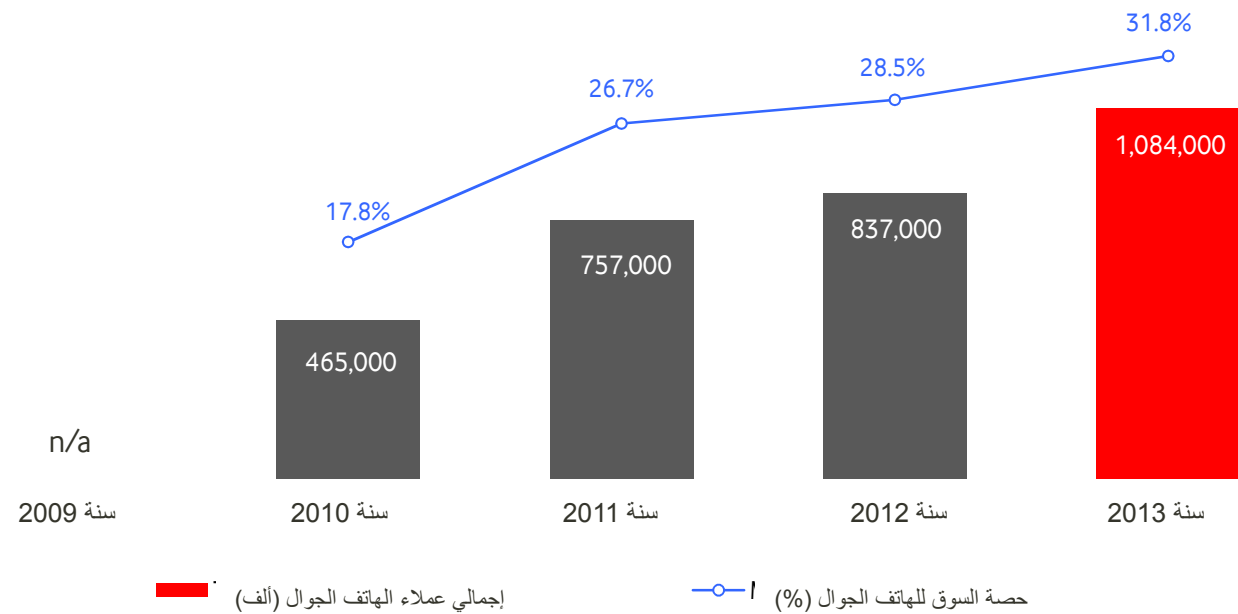
السنة المالية 2013 العرض المالي

ستيف والترز
المدير المالي التنفيذي



عملاء الهاتف الجوال

مقارنة سنوية

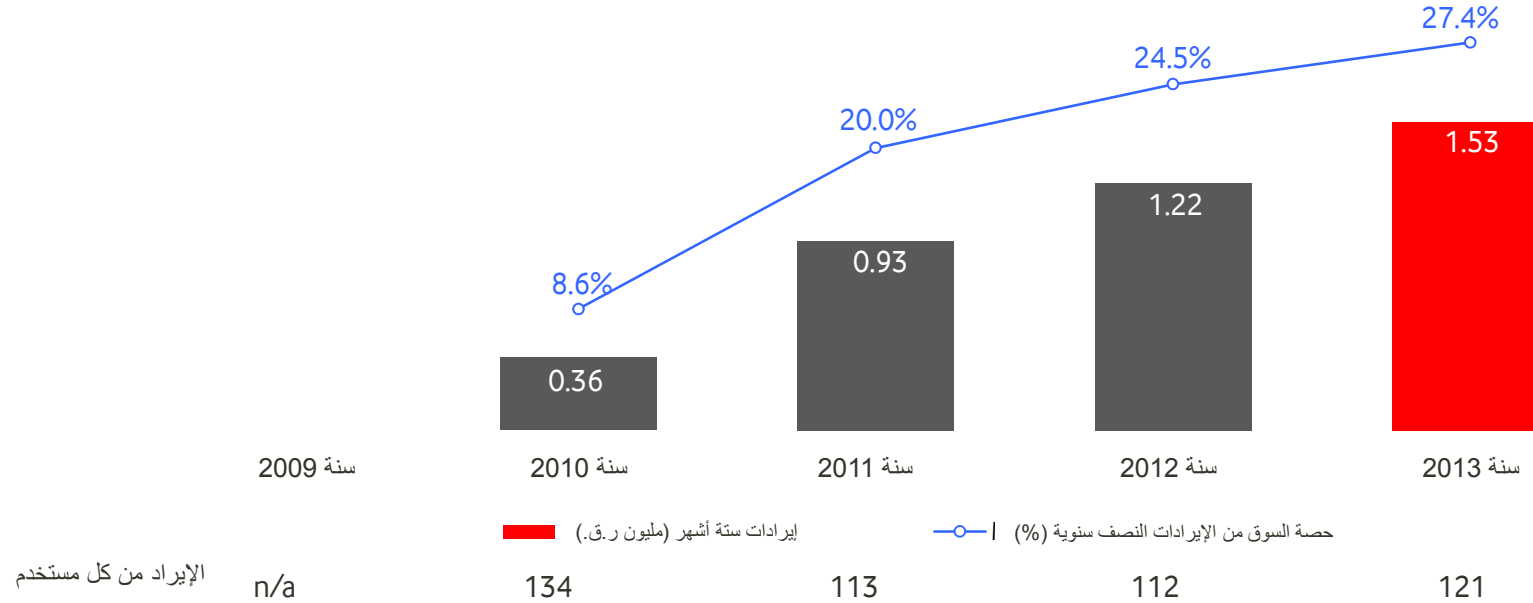


- **30%** نسبة النمو في عدد عملاء الهاتف الجوال مقارنة بالعام الماضي، بزيادة مقدارها 247 ألف عميل
- **8%** نمو سكاني
- نمو بمقدار 3.3 نقطة مئوية في حصة السوق لتصل إلى **31.8%**



إجمالي الإيرادات

مقارنة سنوية لإجمالي الإيرادات



● **25% نسبة النمو** في إجمالي الإيرادات مقارنة بالعام الماضي نتيجة لنمو قاعدة العملاء وارتفاع الإيرادات من كل مستخدم (ARPU)

● **النمو المستمر** في حصة السوق إلى **27.4%** للسنة، و**30.4%** للربع الأخير

● **معدل الدخل لكل مستخدم بلغ 121 ر.ق.** للسنة، نمو بنسبة **8%** مقارنة بالعام الماضي نتيجة الأداء القوي لخدمة البيانات

و**كثرة عدد العملاء** ذوي الاستخدام العالي.



الإيرادات التشغيلية قبل الفوائد والضرائب والإهلاك والإطفاء (EBITDA)

مقارنة الإيرادات التشغيلية قبل الفوائد والضريبة والإهلاك والإطفاء لنفس الفترة من الأعوام السابقة



• **استمرارية نمو الإيرادات التشغيلية قبل الفوائد والضرائب والإهلاك والإطفاء بنسبة 97%** بالمقارنة بنفس الفترة من العام السابق

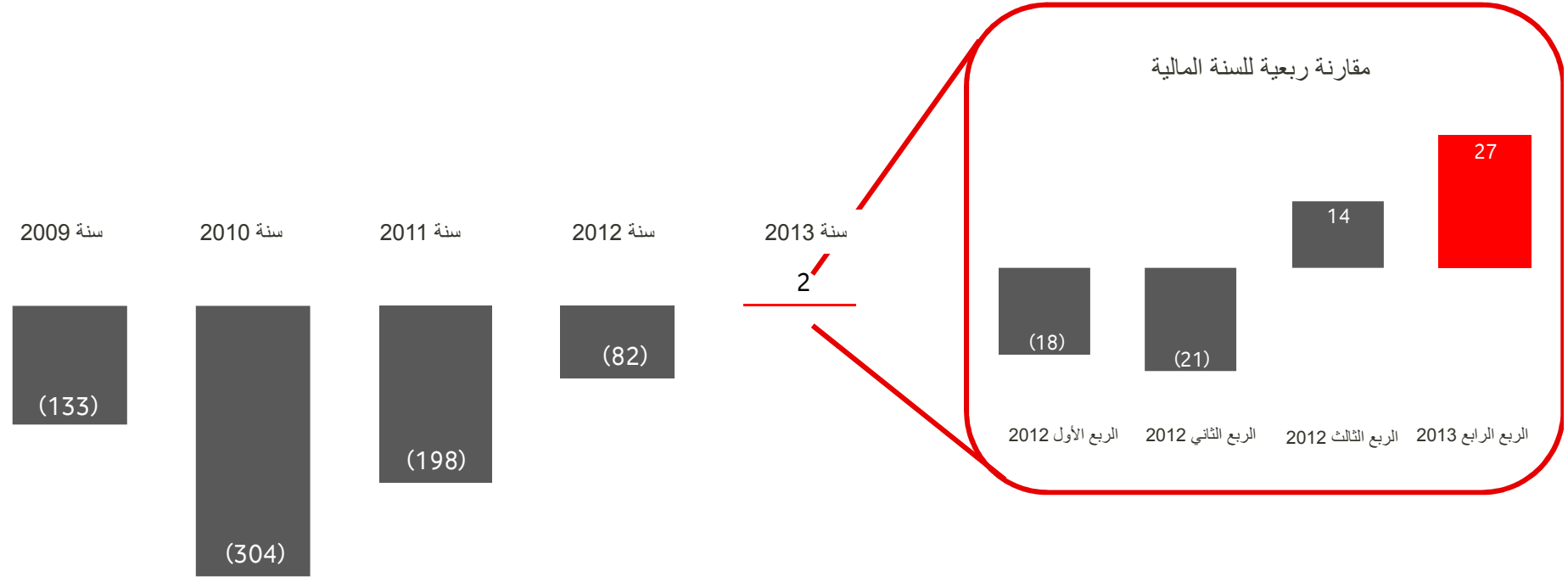
• **التحسن المستمر في هامش الإيرادات التشغيلية قبل الفوائد والضرائب والإهلاك والإطفاء للسنة حيث بلغت**

نسبته 19%



الأرباح القابلة للتوزيع و صافي الخسارة

مقارنة سنوية



تعرف الأرباح القابلة للتوزيع في النظام التأسيسي للشركة بأنه صافي الربح للسنة المالية مضافاً إليه استهلاك الترخيص لتلك السنة

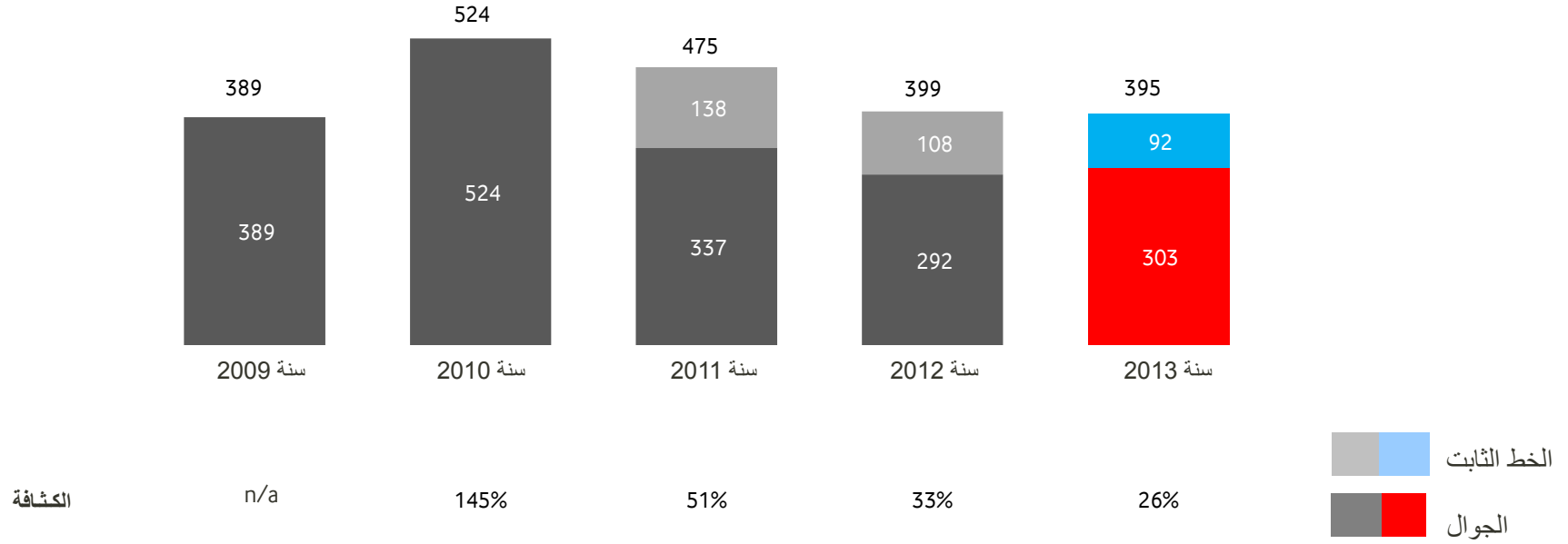
• أول سنة مالية كاملة يتم تحقيق أرباح قابلة للتوزيع فيها – 2 مليون ريال قطري

• التحسن في الربحية كان مدفوعاً بالنمو القوي لـ EBITDA



رأس مال الأصول الثابتة الإضافية

مقارنة سنوية



- الجوال - استمرت الإستثمارات على الكفاءة والتغطية وسرعة البيانات - إضافة 58 موقع ارسال خلال السنة
- الخط الثابت - الإستثمار في أساسات خدمة الخط الثابت وتطوير أنظمته
- التحسن مستمر في مستوى الكثافة الإنفاقية



السنة المالية 2013 تعقيبات الرئيس التنفيذي

ريتشارد دالي
الرئيس التنفيذي التنفيذي



عام من النمو القوي وتوطيد مكانتنا في السوق

استمرارية النمو السكاني القوي. فودافون أخذ حصة جيدة
إطلاق الجوال الأجل الدفع (الفواتير) - نمو متسارع في النصف الثاني
مركز قيادي في قيمة الخدمات
توسيع تغطية الشبكة وسرعة البيانات/ الجودة

النمو في الإيرادات
وحصة السوق

جميع الخدمات الثابتة الأساسية متاحة الآن، إطلاق الخدمة في الخليج
الغربي في أغسطس
تم إطلاق خدمة "جاهز للأعمال"
تم افتتاح مركز الصفوة فتح

الخط الثابت
وخدمات الشركات

العلامة التجارية والإعلانات - لدينا علاقات محلية
18% نسبة التقطير .. واحدة من أعلى الشركات العالمية
برنامج عالم من الاختلاف - 3 فائزين قطريين
المملكة المتحدة / قطر عام الثقافة - راعي البلاتيني

تقطير الوظائف
والمجتمع المحلي

73% من الأسهم مملوكة محلياً
التحسن في أداء سعر السهم
السنة الأولى من تحقيق الإيجابية في الأرباح القابلة للتوزيع

تحسن العوائد
على المساهمين



دور قيادي في التعرف ذات القيمة



Call India for only 20Dhs per minute

Vodafone Prepaid customers can activate this great rate by dialing *200*202# for only QR2 per month. Vodafone Postpaid customers automatically enjoy this great rate when calling India!

Offer available until 15 December.

Always get more with Vodafone...



For more information and terms & conditions, see www.vodafone.qa or ask in store today!



على جميع باقات الاشتراك الشهري من فودافون

للتفعيل اتصل على ١٢٢ من جوال فودافون، قم بزيارة www.vodafone.qa أو استفسر من أحد موظفي المتجر اليوم!

يسري العرض حتى ٣١ ديسمبر ٢٠١٢ مع فودافون - دائما أكثر.



للمزيد من المعلومات والاطلاع على الشروط والأحكام يرجى زياره www.vodafone.qa



أقل تعرفه دائمة للاتصال المحلي، 25 درهم/دقيقة

لعملاء مسبق الدفع، يتم التفعيل مقابل 2 ريق شهريا.

جيب رقمك وتعال.

vodafone.qa

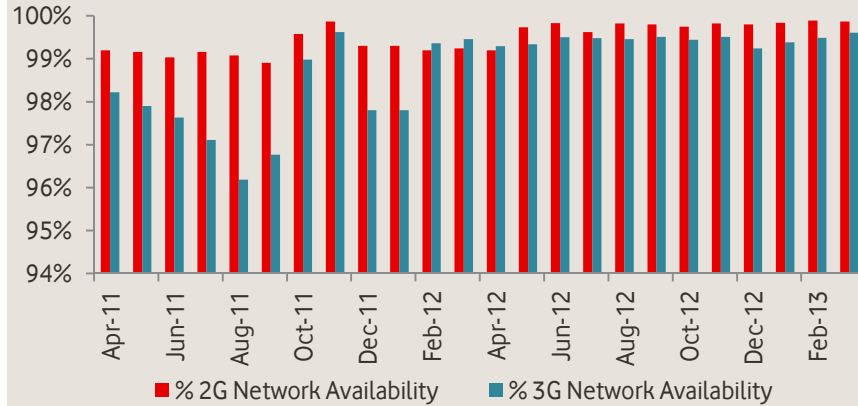


تصوير: ساسوكا واتسوكا، تصوير: برونو جيمس فودافون

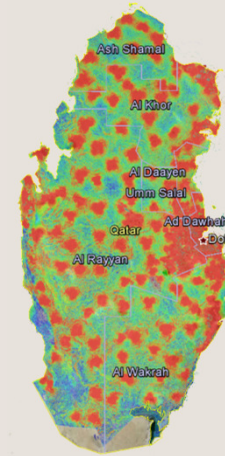


زيادة توفر الشبكة وتغطيتها

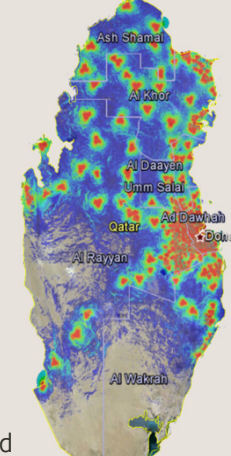
تواجد الشبكة



تغطية 2G



تغطية 3G



Great Limited

- ارتفاع حجم الشبكة بنسبة 7%، 58 موقع ارسال
- تحسن الفارق لـ NPS الشبكة إلى 0.4
- مركز البيانات متصل الآن خلال ألياف مملوكة لنا والبدء بإزالة خلايا الإرسال المتنقلة

- 100% تغطية الجوال محلياً
- 100% تغطية سكانية لشبكة الـ 3G

مركز الصفوة



التواصل مع عملائنا المحليين

We speak your language

Bring your number and join us.
Whatever it takes, we are there for you
vodafone.qa

Always get more with Vodafone...

Bring your number and join us.
vodafone.qa

One million customers rely on our network

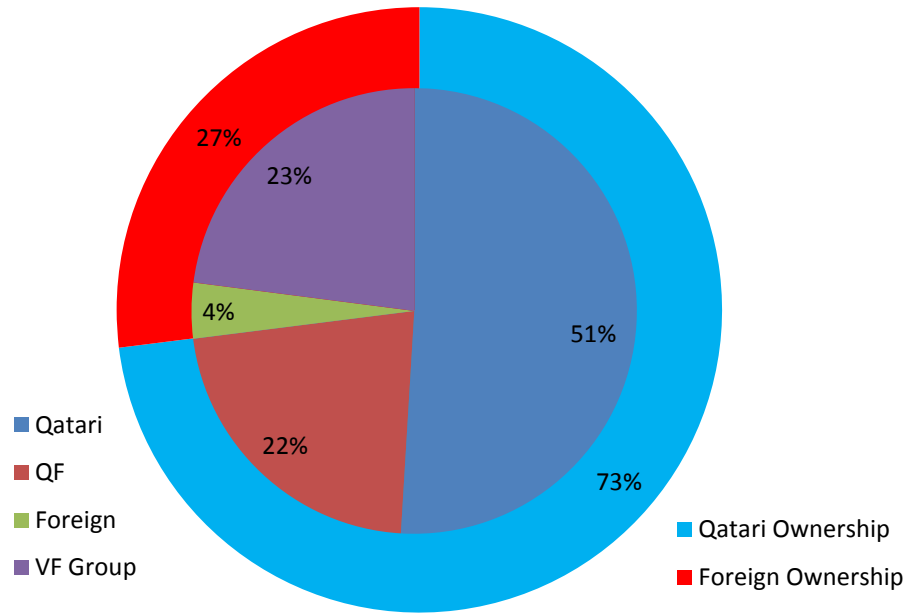
Bring your number and join us.
vodafone.qa

http://www.youtube.com/watch?v=U_EaZX9vEmU

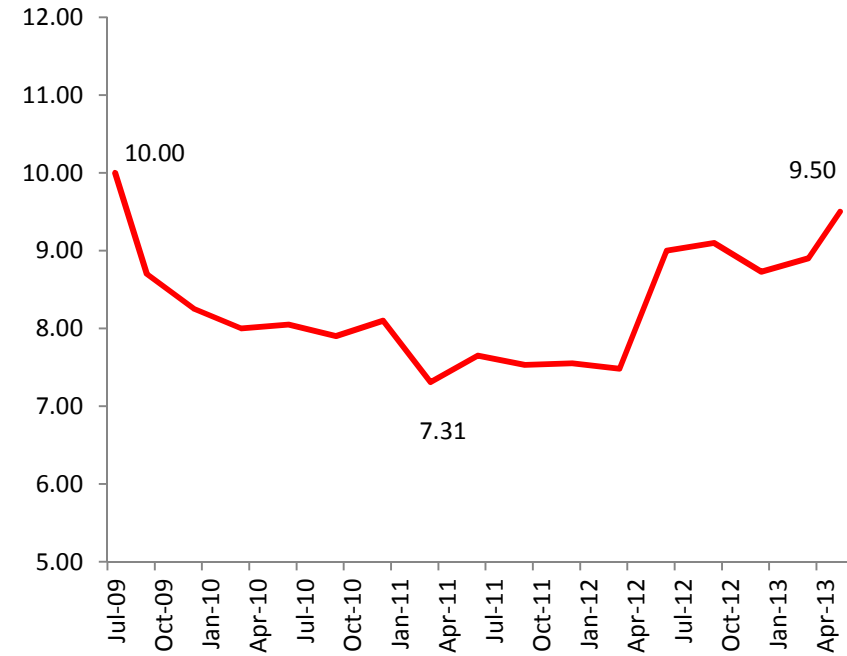


هيكل المساهمين

هيكل ملكية الأسهم



أداء السهم



التحديات والفرص المستقبلية

- استمرارية نمو السوق والنمو السكاني
- خدمات الخط الثابت والشركات سوف تدفع مزيداً من النمو
- شبكة الـ 4G / LTE في نهاية السنة، عند جاهزية السوق
- لازالت هنالك مخاوف من الـ VOIP
- شراكتنا مع Qnbn في تطور
- وتقديم للرئيس التنفيذي الجديد كايل وايت هيل



الملاحقات



الملخص المالي

الأداء المالي

السنة المالية المنهية	السنة المالية المنهية	السنة المالية المنهية	السنة المالية المنهية	السنة المالية المنهية	
مارس 2013	مارس 2012	مارس 2011	مارس 2010	مارس 2009	
مليون ريال قطري	مليون ريال قطري	مليون ريال قطري	مليون ريال قطري	مليون ريال قطري	
1,527	1,222	935	362	0	إجمالي الإيرادات
284	144	(27)	(225)	(124)	الأرباح قبل الفوائد والضرائب والإستهلاكات والإطفاءات
(401)	(486)	(601)	(673)	(133)	صافي الخسارة
2	(82)	(197)	(304)	(133)	الأرباح القابلة للتوزيع
395	399	475	524	389	المصاريف الرأس مالية
(61)	(293)	(351)	(259)	(34)	تدفق النقد الحر
(998)	(937)	(644)	(294)	(34)	صافي الدين

مؤشرات الأداء الرئيسية

مارس 2013	مارس 2012	مارس 2011	مارس 2010	مارس 2009	
1,084,000	837,000	757,000	465,000	0	اجمالي عدد العملاء
1.921m	1.774m	1.679m	1.677m	1.647m	الكثافة السكانية في قطر (000)
176%	166%	169%	156%	111%	نسبة انتشار الهاتف الجوال
31.8%	28.5%	26.7%	17.8%	غير متوفر	حصة السوق من عملاء الهاتف الجوال
27.4%	24.5%	20.0%	8.6%	غير متوفر	حصة السوق من غيرادات الهاتف الجوال 1

(1) حصة السوق من الإيرادات تحتسب باستخدام إجمالي إيرادات فودافن قطر للهاتف الجوال مقارنةً بإجمالي إيرادات كيوتل (الإيرادات المذكورة بالمحتوى تمثل الصافي) من الدفع المسبق والدفع الأجل و إيرادات جوال أخرى.

* المعلمة غير متوفر لأن كيوتل لم تعلن عن بياناتها للربع المنتهي في ديسمبر وقت صدور هذا العرض



معلومات للإتصال بنا

خالد برزق
رئيس علاقات المستثمرين وشؤون المساهمين

رقم الهاتف الجوال: +974 7777 5413
البريد الإلكتروني:

khalid.barzak@vodafone.com

ستيف والترز

المدير المالي

رقم الهاتف الجوال: +974 7777 5464

البريد الإلكتروني:

steve.walters01@vodafone.com

العنوان:

فودافون قطر

صندوق بريد: 27727

الدوحة، قطر

الموقع الإلكتروني : www.vodafone.qa

