



فودافون قطر (ش.م.ق.)

عرض النتائج المالية

لرربع سنة المنتهي في 30 يونيو 2014

الثلاثاء 22 يوليو 2014

تنويه

- إن العرض التالي موجه فقط للأشخاص الذين يملكون الحق في الإطلاع على محتوياته بموجب القانون أي (الأشخاص المعنيين). أي شخص غير معني لا يمكنه إتخاذ خطوات أو التصرف وفقاً لما يتضمنه هذا العرض أو ما يشير إليه أي محتوى من محتوياته.
- يتضمن هذا العرض عدد من البيانات التي تخضع لتأثير عوامل مثل المخاطر والشكوك، بما في ذلك بيانات تتعلق بالتطلعات المستقبلية لشركة فودافون قطر وتوقعاتها.
- تستند هذه البيانات التي تتعلق بالتطلعات المستقبلية على افتراضات قامت بها شركة فودافون قطر اعتماداً على خبرتها في سوق الإتصالات، فضلاً عن تصوراتها للوقائع التي تم تسجيلها في السابق، والظروف الراهنة، والتطورات المتوقعة والعوامل المستقبلية التي تعتبرها شركة فودافون قطر عوامل ذات أهمية في ظل الظروف الراهنة. لذلك نحيط المستثمرين المحتملين علماً بأن هذه البيانات لا تشكل ضماناً للأداء المستقبلي أو النتائج.
- نظراً للعوامل التي سبق ذكرها، تُحذر شركة فودافون قطر المستثمرين المحتملين من الاعتماد على هذه البيانات بالكامل. وأيضاً يجب الأخذ بعين الإعتبار التاريخ الذي صدرت فيه هذه البيانات. حيث أنه من الممكن بروز جملة من المخاطر والشكوك الجديدة من حين لآخر، ومن المستحيل التنبؤ بهذه الأخيرة أو بمدى تأثيرها على شركة فودافون قطر.
- إن فودافون، وشعار شركة فودافون هي علامات تجارية تابعة لمجموعة فودافون.



أبرز النتائج

لـلرـبـع سـنـة الـمـنـتـهـي فـي 30 يـونـيـه 2014

عملاء الجوال



1,354,000

18%

إجمالي الإيرادات



585 مليون ريال قطري

27%

الأرباح قبل الفوائد والضرائب والإستهلاكات والإطفاءات



159 مليون ريال قطري

%27 هامش

%61

الأرباح القابلة للتوزيع



73 مليون ريال قطري

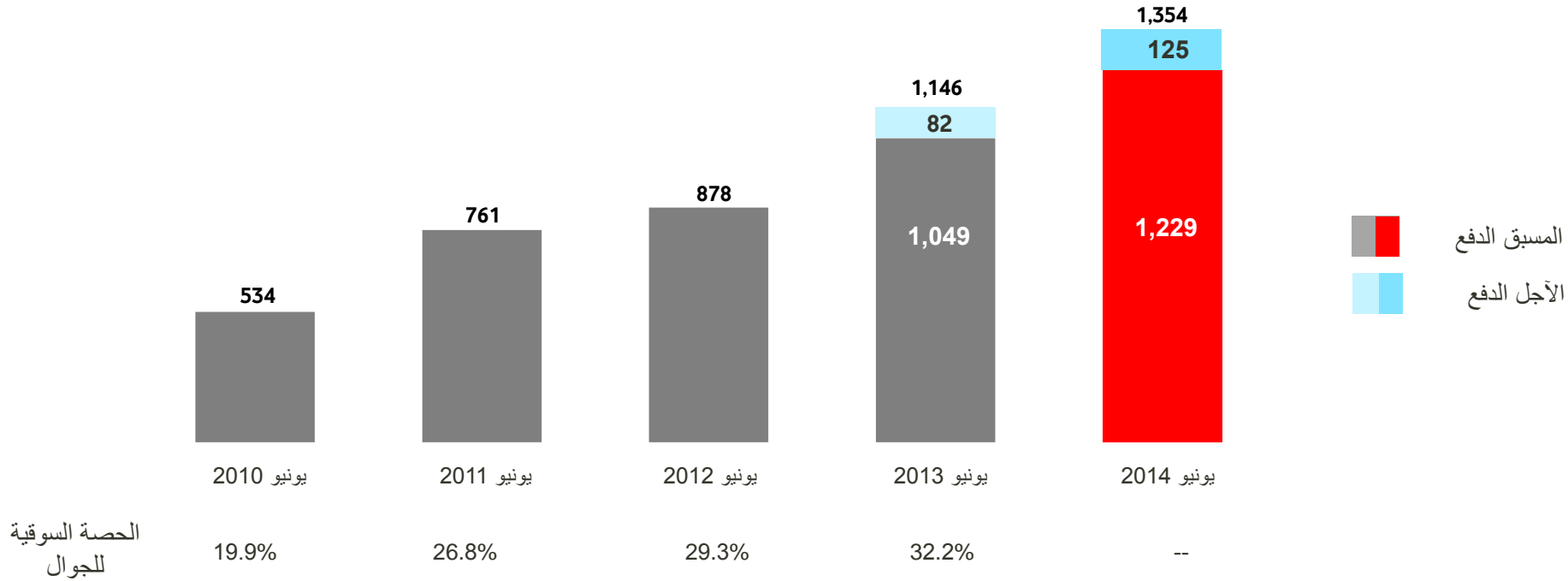
363%





العرض المالي

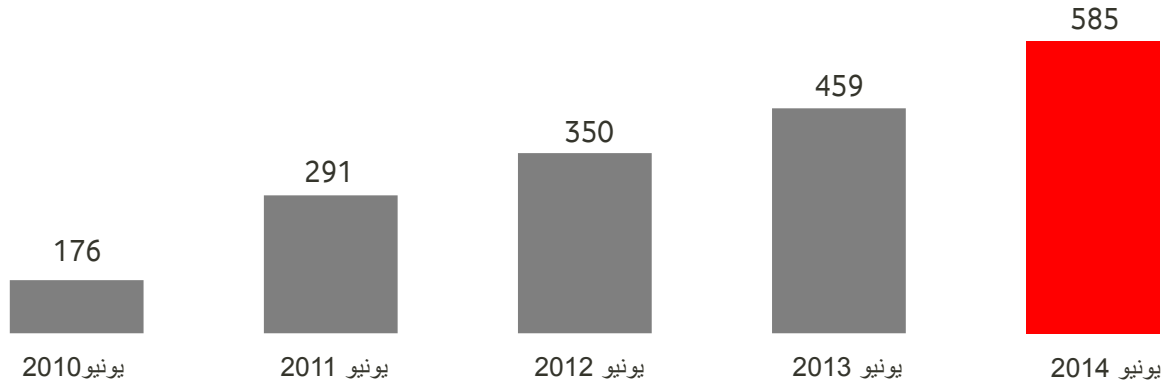
عملاء الهاتف الجوال (بالآلاف)



- **18% نسبة النمو** في عدد عملاء الهاتف الجوال مقارنة بالعام الماضي، بزيادة مقدارها 208 ألف عميل
- **12% نمو سكاني**
- **نمو قوي مستمر** في عدد مشتركى الآجل الدفع – 28% نسبة النمو



إجمالي الإيرادات (مليون ريال قطري)



حصة الإيرادات من سوق الجوال

السنة	حصة الإيرادات من سوق الجوال
يونيو 2010	15.2%
يونيو 2011	23.2%
يونيو 2012	25.6%
يونيو 2013	30.2%
يونيو 2014	--

الإيراد من كل مستخدم

السنة	الإيراد من كل مستخدم
يونيو 2010	104
يونيو 2011	116
يونيو 2012	122
يونيو 2013	123
يونيو 2014	131

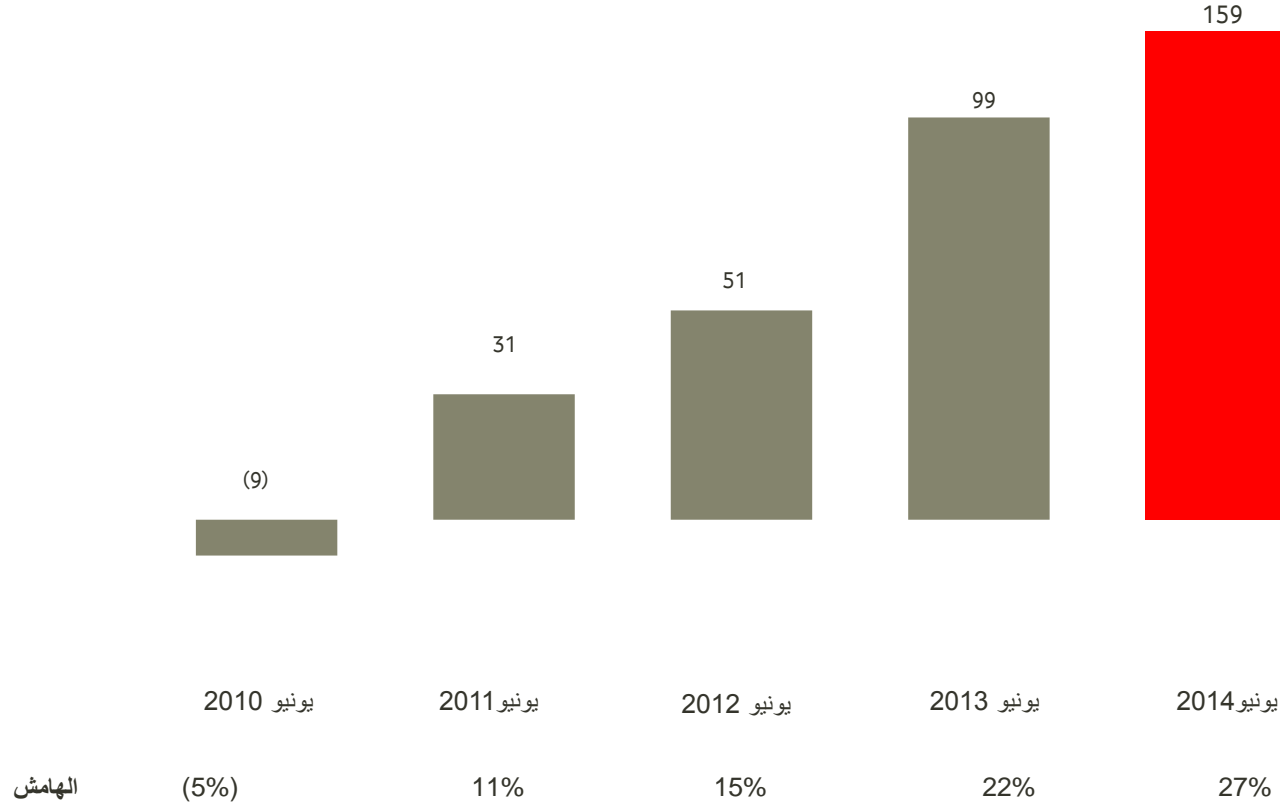
• **27% نسبة النمو في إجمالي الإيرادات مقارنة بالعام الماضي وارتفاع الإيرادات من كل مستخدم (ARPU)**

• **تحسن بنسبة 7% في الإيرادات من كل مستخدم (ARPU) مدفوعاً بخدمة الآجل الدفع**

• **الجوال الآجل الدفع يسهما بنسبة 18% من إجمالي إيرادات الشركة**



الإيرادات التشغيلية قبل الفوائد والضرائب والإهلاك والإطفاء (EBITDA) (مليون ريال قطري)

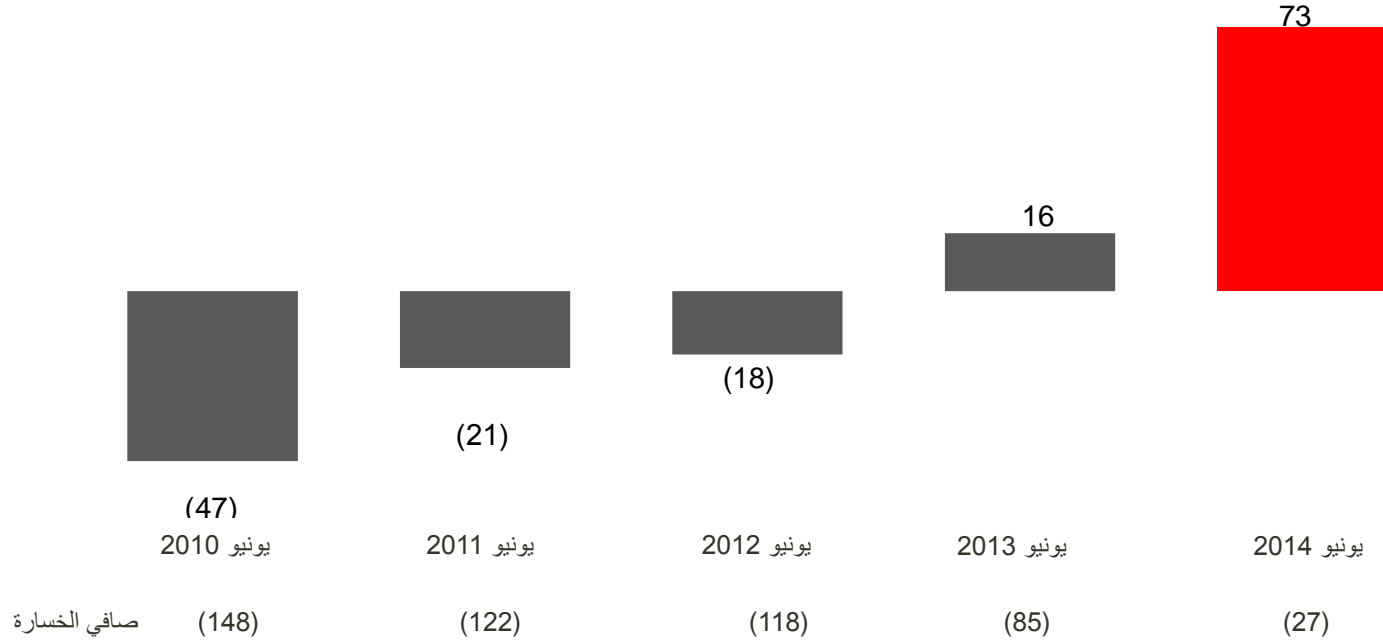


- إستمرارية نمو الإيرادات التشغيلية قبل الفوائد والضرائب والإهلاك والإطفاء بنسبة **61%** بالمقارنة بنفس الفترة من العام السابق ناتج من زيادة الإيرادات
- التحسن المستمر في هامش الإيرادات التشغيلية قبل الفوائد والضرائب والإهلاك والإطفاء للسنة حيث ناتج من التنوع في المبيعات



الأرباح القابلة للتوزيع (مليون ريال قطري)

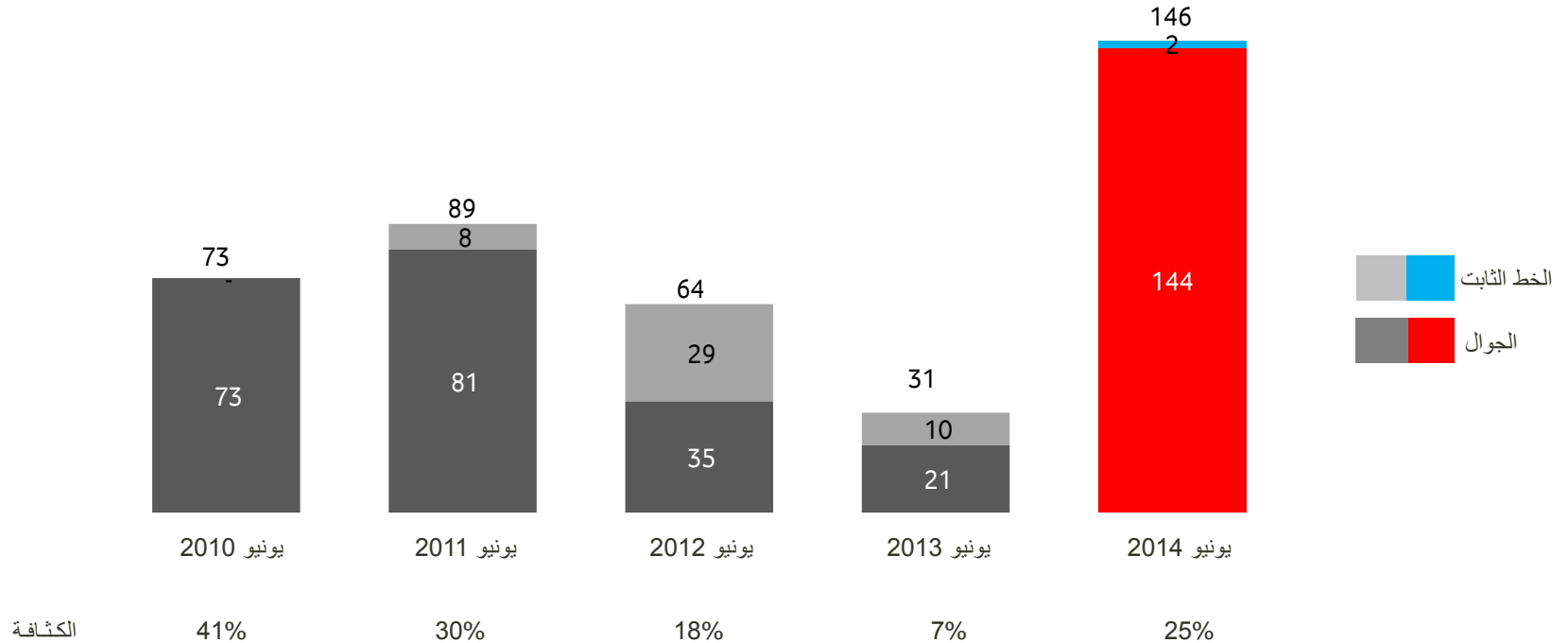
تعرف الأرباح القابلة للتوزيع في النظام التأسيسي للشركة بأنه صافي الربح للسنة المالية مضافاً إليه استهلاك الترخيص لتلك السنة



• **الـ EBITDA** تقود النمو القوي للأرباح القابلة للتوزيع وتحسن بصافي الخسارة مقداره 68%



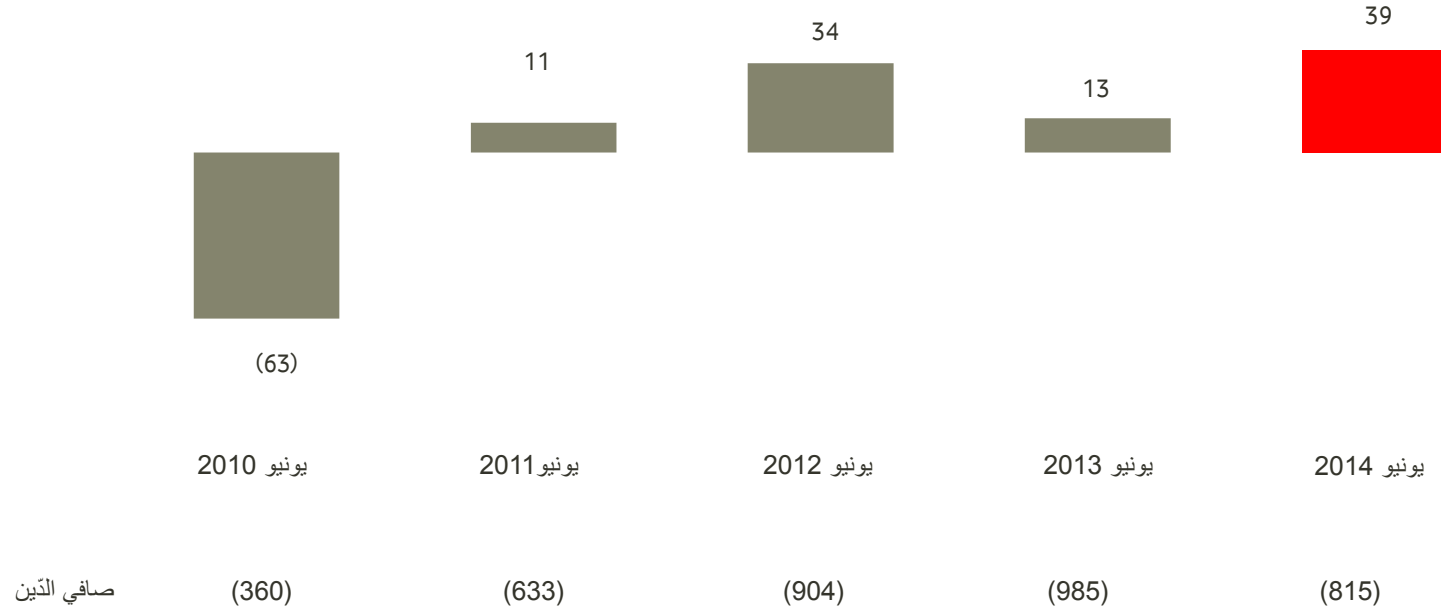
رأس مال الأصول الثابتة الإضافية (مليون ريال قطري)



- الاستثمار في تحديث الشبكة وزيادة قدرة الإرسال لـ LTE
- الاستمرار في إقامة مواقع الإرسال ولاسيما لدعم توسع لـ LTE
- ومن المخطط المزيد من الاستثمارات لتحسين التغطية في منطقة الصحراء والدوحة والتطورات الجديدة



التدفق النقدي الحر (مليون ريال قطري)



- تقليل في مستوى الدين بالرغم من دفع توزيعات الأرباح
- ادارة جيدة لرأس المال العامل
- اجمالي قروض أو تسهيلات 1.2 مليار ريال





الملاحق

الثلثة اشهر حتى	الثلثة اشهر حتى	الثلثة اشهر حتى	الثلثة اشهر حتى	الثلثة اشهر حتى	الثلثة اشهر حتى	
يونيو 2014	يونيو 2013	يونيو 2012	يونيو 2011	يونيو 2010	يونيو 2009	
مليون ريال قطري	مليون ريال قطري	مليون ريال قطري	مليون ريال قطري	مليون ريال قطري	مليون ريال قطري	
585	459	350	291	176	3	إجمالي الإيرادات
159	99	51	31	(9)	(73)	الأرباح قبل الفوائد والضرائب والإستهلاكات والإطفاءات
(27)	(85)	(118)	(122)	(148)	(152)	صافي الخسارة
73	16	(18)	(21)	(47)	(88)	الأرباح القابلة للتوزيع
146	31	64	89	73	80	المصاريف الرأس مالية
39	13	34	11	(63)	11	تدفق النقد الحر
(815)	(985)	(904)	(633)	(360)	269	صافي الدين

مؤشرات الأداء الرئيسية

يونيو 2014	يونيو 2013	يونيو 2012	يونيو 2011	يونيو 2010	يونيو 2009	
1,354	1,146	878	761	534	15	إجمالي عدد العملاء
2,152	1,916	1,722	1,625	1,679	1,609	الكثافة السكانية في قطر (000)
n/a	186%	174%	175%	160%	120%	نسبة انتشار الهاتف الجوال
n/a	32.2%	29.3%	26.8%	19.9%	0.8%	حصة السوق من عملاء الهاتف الجوال
n/a	30.2%	25.6%	23.2%	15.2%	0.3%	حصة السوق من إيرادات الهاتف الجوال ¹

¹ ويستند حصتها في السوق على مجموع إيرادات المحمول لفودافون قطر (التي تحتوي على الإيرادات بالصافي) مقابل إيرادات اوريدو المؤجل الدفع، و المسبق الدفع وعائدات الهاتف المتحرك الأخرى.



معلومات للإتصال بنا

ستيف والترز

المدير المالي

رقم الهاتف الجوال: +974 7777 5464

البريد الإلكتروني:

steve.walters01@vodafone.com

العنوان:

فودافون قطر

صندوق بريد: 27727

الدوحة، قطر

الموقع الإلكتروني : www.vodafone.qa

